

Ortsgemeinde Bechenheim

in der Verbandsgemeinde
Alzey-Land



Entwurf

Haushaltssatzung

Haushaltsplan

2024

Inhaltsverzeichnis

		<u>Seite</u>
1	Haushaltssatzung	3
2	Vorbericht	6
3	Freie Finanzspitze	36
4	Ermittlung Höchstbetrag Verbindlichkeiten gegenüber der VG	37
5	Ergebnis- und Finanzhaushalt	38
6	Produkt- und Leistungsübersicht	44
7	Teilhaushalt 1	47
8	Teilhaushalt 2	49
9	Ergebnishaushalt nach Leistung und Konten	51
10	Investitionsübersicht	66
11	Übersicht Verbindlichkeiten	67
12	Stellenplan	68

Haushaltssatzung der Ortsgemeinde Bechenheim für das Haushaltsjahr 2024 vom @@Datum

Der Ortsgemeinderat hat auf Grund von § 95 Gemeindeordnung Rheinland-Pfalz in der derzeit geltenden Fassung, am @@Sitzungsdatum folgende Haushaltssatzung beschlossen, die nach Genehmigung der Kreisverwaltung Alzey-Worms als Kommunalaufsichtsbehörde vom @@Genehmigungsdatum hiermit bekannt gemacht wird:

§ 1 Ergebnis- und Finanzhaushalt

Festgesetzt werden

1. im Ergebnishaushalt

der Gesamtbetrag der Erträge auf	615.700,00 Euro
der Gesamtbetrag der Aufwendungen auf	674.740,00 Euro
der Jahresfehlbetrag/ -überschuss auf	-59.040,00 Euro

2. im Finanzhaushalt

der Saldo der ordentlichen Ein- und Auszahlungen auf	-22.430,00 Euro
die Einzahlungen aus Investitionstätigkeit auf	16.100,00 Euro
die Auszahlungen aus Investitionstätigkeit auf	56.000,00 Euro
der Saldo der Ein- und Auszahlungen aus Investitionstätigkeit auf	-39.900,00 Euro
der Saldo der Ein- und Auszahlungen aus Finanzierungstätigkeit auf	62.330,00 Euro

§ 2 Gesamtbetrag der vorgesehenen Kredite

Der Gesamtbetrag der vorgesehenen Kredite, deren Aufnahme zur Finanzierung von Investitionen und Investitionsförderungsmaßnahmen erforderlich ist, wird festgesetzt für

zinslose Kredite auf	--,- Euro
verzinsten Kredite auf	39.900,00 Euro
zusammen auf	39.900,00 Euro

(Ohne Einzahlungen und Auszahlungen der Kredite zur Umschuldung.)

Die Verwaltung wird ermächtigt, im Rahmen der Kreditbeschaffung ergänzende Vereinbarungen zu treffen, die unter Beachtung des Konnexitätsgrundsatzes der Steuerung von Zinsänderungsrisiken sowie der Erzielung günstiger Konditionen bei neuen Krediten und bestehenden Kreditmarktschulden dienen. In der Summe dürfen diese ergänzenden Vereinbarungen 25 v.H. des Gesamtschuldenstandes am Ende des vorangegangenen Haushaltsjahres nicht überschreiten.

§ 3 Verpflichtungsermächtigungen

Der Gesamtbetrag der Ermächtigungen zum Eingehen von Verpflichtungen, die in künftigen Haushaltsjahren zu Auszahlungen für Investitionen und Investitionsförderungsmaßnahmen (Verpflichtungsermächtigungen) führen können, wird festgesetzt auf 0,-,- Euro.

Die Summe der Verpflichtungsermächtigungen, für die in den künftigen Haushaltsjahren voraussichtlich Investitionskredite aufgenommen werden müssen, beläuft sich auf 0,-,- Euro.

§ 4 Höchstbetrag der Verbindlichkeiten gegenüber der Einheitskasse

Der Höchstbetrag der Verbindlichkeiten gegenüber der Einheitskasse wird festgesetzt auf 719.300,00 Euro.

§ 5 Steuersätze

Die Steuersätze für die Gemeindesteuern werden wie folgt festgesetzt:

- Grundsteuer A auf	345 v. H.
- Grundsteuer B auf	565 v. H.
- Gewerbesteuer auf	400 v. H.

Die Hundesteuer beträgt für Hunde, die innerhalb des Gemeindegebietes gehalten werden

- für den ersten Hund auf	41,00 Euro
- für den zweiten Hund auf	62,00 Euro
- für jeden weiteren Hund auf	77,00 Euro

§ 6 Gebühren und Beiträge

Die Sätze der Gebühren und Beiträge für ständige Gemeindeeinrichtungen nach dem Kommunalabgabengesetz (KAG) werden wie folgt festgesetzt:

- Weinbergshut:	0,-- Euro /ha (100%ige Umlage)
- Wirtschaftswegebeiträge:	5,-- Euro /ha

§ 7 Eigenkapital

Der Stand des Eigenkapitals zum 31.12.2022 (Haushaltsvorvorjahr) betrug 772.733,00 Euro. Der voraussichtliche Stand des Eigenkapitals zum 31.12.2023 (Haushaltsvorjahr Planung) beträgt 619.633,00 Euro und zum 31.12. 2024 (Haushaltsjahr) 560.593,00 Euro.

§ 8 Einzelveranschlagung von Investitionen und Investitionsförderungsmaßnahmen

Investitionen und Investitionsförderungsmaßnahmen oberhalb der Wertgrenze von 15.000,-- Euro sind einzeln im Teilfinanzhaushalt oder in einer Investitionsübersicht darzustellen, ebenso solche Investitionen und Investitionsfördermaßnahmen, die sich über mehrere Jahre erstrecken.

§ 9 Inkrafttreten

Diese Haushaltssatzung tritt am 01.01.2024 in Kraft.

Bechenheim, den @@Datum

(Ute Stein)
Ortsbürgermeister

Hinweis:

Die vorstehende Haushaltssatzung für das Haushaltsjahr 2024 wird hiermit öffentlich bekannt gemacht. Die nach § 95 Abs. 4 GemO erforderlichen Genehmigungen der Kreisverwaltung Alzey-Worms zu den Festsetzungen in den §§ 2, 3 und 4 der Haushaltssatzung sind mit Genehmigungsdatum vom **@@Genehmigungsdatum** erteilt.

Der Haushaltsplan liegt zur Einsichtnahme vom **@@Auslagebeginn** bis **@@Auslageende** während der Öffnungszeiten im Rathaus der Verbandsgemeindeverwaltung Alzey-Land, Weinrufstraße 38 (Zimmer 107/118), 55232 Alzey öffentlich aus.

Auf die nachfolgenden Bestimmungen des § 24 Abs. 6 GemO wird hingewiesen:

„Satzungen, die unter Verletzung von Verfahrens- und Formvorschriften dieses Gesetzes oder auf Grund dieses Gesetzes zustande gekommen sind, gelten ein Jahr nach der Bekanntmachung als von Anfang an gültig zustande gekommen. Dies gilt nicht, wenn

1. die Bestimmungen über die Öffentlichkeit der Sitzung, die Genehmigung, die Ausfertigung oder die Bekanntmachung der Satzung verletzt worden sind, oder
2. vor Ablauf der in Satz 1 genannten Frist die Aufsichtsbehörde den Beschluss beanstandet oder jemand die Verletzung der Verfahrens- und Formvorschriften gegenüber der Verbandsgemeindeverwaltung unter Bezeichnung des Sachverhalts, der die Verletzung begründen soll, schriftlich geltend gemacht hat.

Hat jemand eine Verletzung nach Satz 2. Nr. 2 geltend gemacht, so kann auch nach Ablauf der in Satz 1 genannten Frist jedermann diese Verletzung geltend machen.“

Alzey, den @@Datum

(Steffen Unger)
Bürgermeister

Ortsgemeinde Bechenheim

Haushaltsvorbericht

2024





Inhaltsverzeichnis

1 Allgemeines.....	2
1.1 Gesetzliche Grundlagen.....	2
1.2 Rahmenbedingungen zur Haushaltsplanaufstellung.....	3
2 Übersicht über die Haushaltslage.....	3
3 Erträge.....	4
3.1 Steuern.....	5
3.2 Erträge aus Zuwendungen, allgemeinen Umlagen und sonstige Transfererträge.....	6
3.3 Öffentlich-rechtliche Leistungsentgelte.....	7
3.4 Privatrechtliche Leistungsentgelte.....	7
3.5 Kostenerstattungen und Kostenumlagen.....	8
3.6 Sonstige laufende Erträge.....	8
3.7 Zinserträge und sonstige Finanzerträge.....	9
4 Aufwendungen.....	9
4.1 Personal- und Versorgungsaufwand.....	10
4.2 Sach- und Dienstleistungsaufwand.....	11
4.3 Abschreibungen.....	13
4.4 Zuwendungen, Umlagen und sonstige Transferaufwendungen.....	14
4.5 Sonstige laufende Aufwendungen.....	17
4.6 Zinsen und sonstige Finanzaufwendungen.....	18
5 Ergebnis.....	19
6 Finanzhaushalt.....	19
6.1 Investitionstätigkeit.....	22
6.2 Finanzierungstätigkeit.....	23
7 Bilanz - Entwicklung von Vermögen und Schulden.....	23
8 Sonstige allgemeine Entwicklungen.....	29



1 Allgemeines

1.1 Gesetzliche Grundlagen

Der Vorbericht gibt nach § 6 GemHVO RLP einen Überblick über den Stand und die Entwicklung der Haushaltswirtschaft und erläutert die durch den Haushaltsplan gesetzten Rahmenbedingungen. Insbesondere sind die im Haushaltsjahr bestehenden Haushaltsrisiken sowie zukünftige Verpflichtungen, die im laufenden Haushaltsjahr entstehen können und Auswirkungen auf künftige Haushaltsjahre haben können, darzustellen.

Zweckbindungen

Nach § 15 GemHVO Rheinland-Pfalz sind Erträge auf die Verwendung für bestimmte Aufwendungen beschränkt, soweit sich dies aus einer rechtlichen Verpflichtung ergibt. Sie können ferner durch Haushaltsvermerk auf die Verwendung für bestimmte Aufwendungen beschränkt werden, soweit sich die Beschränkung aus der Herkunft oder Natur der Erträge ergibt oder ein sachlicher Zusammenhang dies erfordert. Zweckgebundene Mehrerträge dürfen für entsprechende Mehraufwendungen verwendet werden.

Durch Haushaltsvermerk kann bestimmt werden, dass Mehrerträge bestimmte Aufwendungsansätze erhöhen oder Mindererträge bestimmte Aufwendungsansätze vermindern. Ausgenommen hiervon sind Mehrerträge aus Steuern in Höhe des nicht zur Deckung überplanmäßiger Umlageverpflichtungen gebundenen Betrags und Mehrerträge aus allgemeinen Zuweisungen und Umlagen.

Mehraufwendungen gelten nicht als überplanmäßige Aufwendungen. Zweckbindungen gelten für Einzahlungen und daraus zu leistende Auszahlungen entsprechend.

Die Gemeinde Bechenheim OG hat durch Haushaltsvermerke folgende Zweckbindungen bestimmt:
keine

Deckungsfähigkeit

Innerhalb eines Teilergebnishaushalts sind die Ansätze für Aufwendungen gegenseitig deckungsfähig, soweit im Haushaltsplan nichts anderes durch Haushaltsvermerk bestimmt wird. Bei Inanspruchnahme der gegenseitigen Deckungsfähigkeit in einem Teilergebnishaushalt gilt sie auch für entsprechende Ansätze für Auszahlungen im Teilfinanzhaushalt. Die Inanspruchnahme darf nicht zu einer Minderung des Jahresergebnisses und des Saldos der ordentlichen und außerordentlichen Ein- und Auszahlungen führen.

Ansätze für Aufwendungen, die nicht nach Absatz 1 deckungsfähig sind, können durch Haushaltsvermerk für gegenseitig oder einseitig deckungsfähig erklärt werden, soweit sie sachlich zusammenhängen. Absatz 1 Satz 2 und 3 gilt entsprechend.

Ansätze für Auszahlungen aus Investitionstätigkeit können durch Haushaltsvermerk jeweils für gegenseitig oder einseitig deckungsfähig erklärt werden. Das Gleiche gilt für Verpflichtungsermächtigungen.

Ansätze für ordentliche Auszahlungen können zugunsten von Auszahlungen aus Investitionstätigkeit des selben Teilfinanzhaushalts durch Haushaltsvermerk für einseitig deckungsfähig erklärt werden.

Bei Deckungsfähigkeit können die Ermächtigungen aus deckungsberechtigten Ansätzen oder Übertragungen für Aufwendungen und Auszahlungen zulasten der Ermächtigungen aus deckungspflichtigen Ansätzen oder Übertragungen erhöht werden.



Die Gemeinde Bechenheim OG hat folgende Deckungsfähigkeiten per Haushaltsvermerk erklärt:

1. Gemäß § 16 Abs. 1 GemHVO sind die Ansätze für Aufwendungen/Auszahlungen innerhalb eines Teilhaushaltes gegenseitig deckungsfähig. Dies bezieht sich auf den Teilergebnis- wie auch auf den Teilfinanzhaushalt.
2. Gemäß § 16 Abs. 2 GemHVO werden alle ausgabewirksamen Personal- und Versorgungsaufwendungen im Gesamtergebnishaushalt für gegenseitig deckungsfähig erklärt. Gleichzeitig werden alle Personal- und Versorgungsaufwendungen im Gesamtfinanzhaushalt für gegenseitig deckungsfähig erklärt.
3. Mehrerträge bzw. Mehreinzahlungen dienen zur Deckung von Mehraufwendungen bzw. von Mehrauszahlungen innerhalb des gleichen Teilhaushaltes.
4. In den Teilfinanzhaushalten werden gemäß § 16 Abs. 3 GemHVO die Auszahlungsansätze aus Investitionstätigkeit innerhalb eines Teilfinanzhaushaltes für gegenseitig deckungsfähig erklärt.

1.2 Rahmenbedingungen zur Haushaltsplanaufstellung

Die Umsetzung der Vorgaben des Verfassungsgerichtshofs (Urteil vom 16.12.2020 VGH N12/19, VGH N13/19, VGH N14/19) erfolgte durch das „Landesgesetz zur Neureglung der Finanzbeziehungen zwischen dem Land und den kommunalen Gebietskörperschaften“ (Landesfinanzausgleichsgesetz – LFAG) welches vom rheinland-pfälzischen Landtag am 24.11.2022 beschlossen wurde und am 01.01.2023 in Kraft getreten ist.

Entsprechend der vorliegenden Daten (Haushaltsrundschriften vom 04.12.2023) wurden die Schlüsselzuweisungen, Einnahmen aus dem Gemeindeanteil der Einkommensteuer, der Umsatzsteuer und Ausgleichsleistungen berechnet.

Die Kreisumlage bleibt unverändert, bei 46,9 % und die Verbandsgemeindeumlage sinkt um Ein Prozentpunkt auf 35 %.

Aufgrund der Mittelanmeldungen im Zuge der Haushaltsplanung beläuft sich das Jahresergebnis auf -59.040 Euro. Gegenüber dem Plan des Vorjahres in Höhe von -153.100 Euro ergibt sich damit eine Veränderung in Höhe von 94.060 Euro.

2 Übersicht über die Haushaltslage

Ergebnisübersicht



Haushaltsvorbericht OG Bechenheim

	Ergebnis 2022	Plan 2023	Plan 2024
Laufende Erträge aus Verwaltungstätigkeit	514.287	536.800	615.600
Laufende Aufwendungen aus Verwaltungstätigkeit	566.429	678.840	663.880
Laufendes Ergebnis aus Verwaltungstätigkeit	-52.142	-142.040	-48.280
Zins- und sonstige Finanzerträge	20	100	100
Zinsen und sonstige Finanzaufwendungen	9.428	11.160	10.860
Finanzergebnis	-9.408	-11.060	-10.760
Ordentliches Ergebnis	-61.550	-153.100	-59.040
Jahresergebnis	-61.550	-153.100	-59.040
Jahresergebnis nach Berücksichtigung der Veränderung des Sonderpostens für Belastungen aus dem kommunalen Finanzausgleich	-61.550	-153.100	-59.040

3 Erträge

Der Ertragsentwicklung im Vergleich zum Ansatz des Vorjahres:

Im Vorjahr belief sich der Gesamtbetrag der geplanten Erträge auf 536.900 Euro. Im aktuellen Planjahr verändern sich die Gesamterträge um 78.800 Euro auf 615.700 Euro.

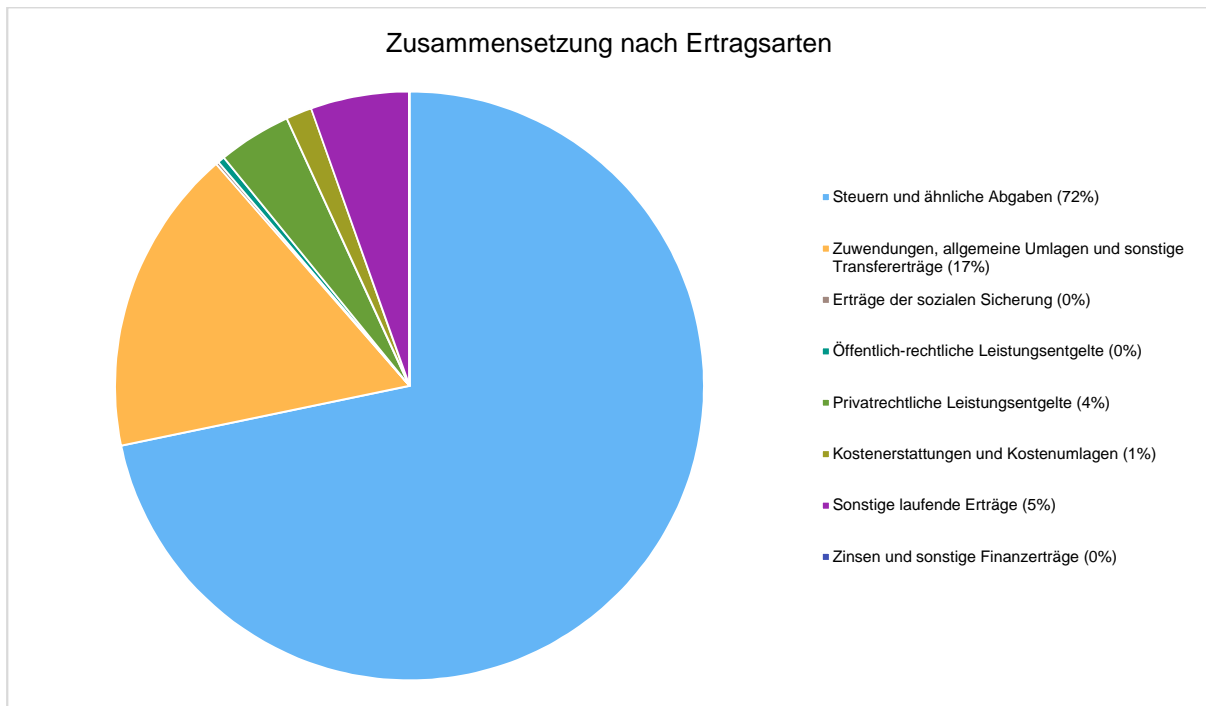
Die Gesamtsumme aller Erträge in Höhe von 615.700 Euro teilt sich auf die einzelnen Ertragsarten wie folgt auf:

Ertragsübersicht

	Ergebnis 2022	Plan 2023	Plan 2024
E1 - Steuern und ähnliche Abgaben	350.494,12	367.450	441.760
E2 - Zuwendungen, allgemeine Umlagen und sonstige Transfererträge	92.344,21	113.160	103.730
E3 - Erträge der sozialen Sicherung	15.869,34	2.000	1.000
E4 - Öffentlich-rechtliche Leistungsentgelte	4.928,56	4.880	2.330
E5 - Privatrechtliche Leistungsentgelte	18.392,08	16.060	24.730
E6 - Kostenerstattungen und Kostenumlagen	5.045,32	6.050	8.750
E7 - Sonstige laufende Erträge	27.213,68	27.200	33.300
E8 - Laufende Erträge aus Verwaltungstätigkeit	514.287,31	536.800	615.600
E17 - Zinsen und sonstige Finanzerträge	20,00	100	100
Gesamtertrag	514.307,31	536.900	615.700



Die Zusammensetzung nach den einzelnen Ertragsarten ergibt folgendes Bild:



3.1 Steuern

Zusammensetzung und Entwicklung der Steuerarten, Hebesätze

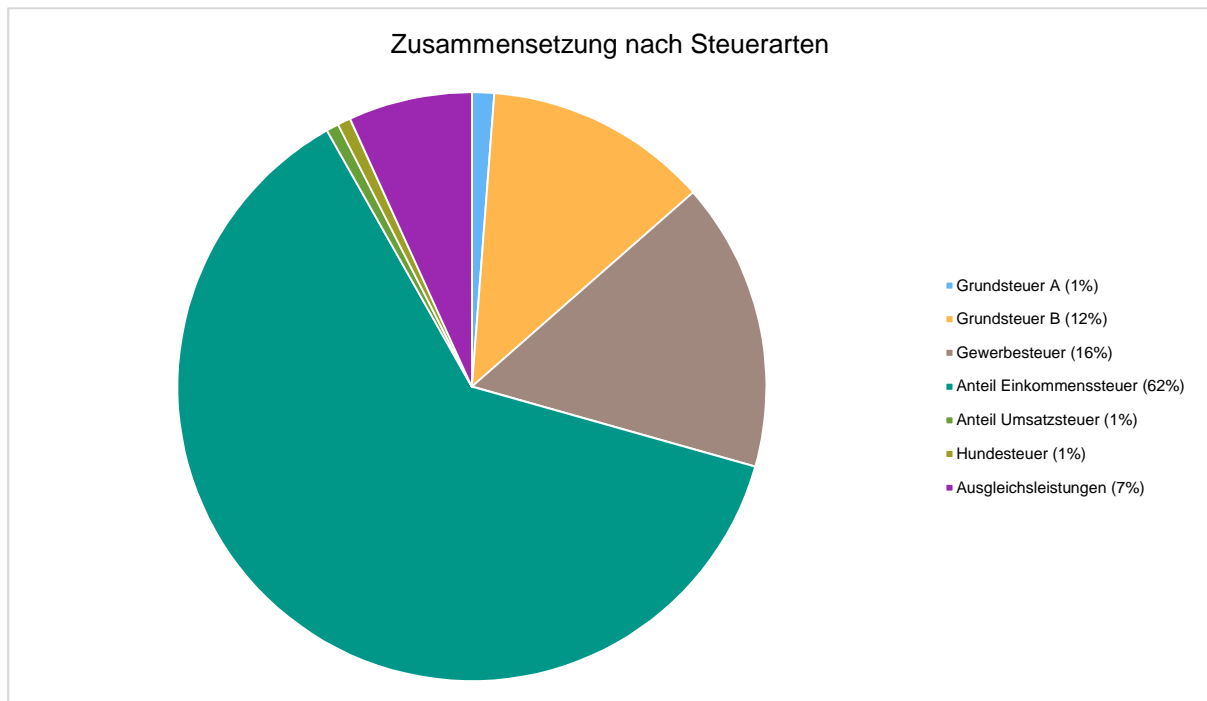
Die folgende Tabelle zeigt die Entwicklung der einzelnen Steuerarten:

Steuerarten

	Ergebnis 2022	Plan 2023	Plan 2024
Grundsteuer A	5.385,39	5.390	5.390
Grundsteuer B	44.436,36	44.600	54.370
Gewerbesteuer	29.824,24	35.000	70.000
Anteil Einkommenssteuer	240.646,04	248.030	275.800
Anteil Umsatzsteuer	2.796,51	2.770	3.000
Hundesteuer	2.825,50	2.800	3.200
Ausgleichsleistungen	24.580,08	28.860	30.000
Summe	350.494,12	367.450	441.760



Zusammensetzung des Steueraufkommens



3.2 Erträge aus Zuwendungen, allgemeinen Umlagen und sonstige Transfererträge

Entwicklung der Erträge aus Zuwendungen, allgemeinen Umlagen und sonstige Transfererträge

Nachfolgend wird die Entwicklung der Zuwendungen und allgemeinen Umlagen und sonstige Transfererträge nach den einzelnen Arten abgebildet.

Zuwendungsarten

	Ergebnis 2022	Plan 2023	Plan 2024
Erträge aus Umlagen	92.344,21	113.160	103.730
davon Erträge Schlüsselzuweisungen	74.886,00	98.300	88.440

Neben der Schlüsselzuweisung werden hier die Sonderposten aus Zuwendung (zahlungsneutral) in Höhe von 15.110,- € dargestellt.



3.3 Öffentlich-rechtliche Leistungsentgelte

Die öffentlich-rechtlichen Leistungsentgelte umfassen unter anderem Entgelte für die Inanspruchnahme von Verwaltungsleistungen im engeren Sinne sowie für die Benutzung von öffentlichen Einrichtungen und die Inanspruchnahme wirtschaftlicher Dienstleistungen zur Deckung laufender Kosten. Ihrer Erhebung liegt eine öffentlich-rechtliche Vorschrift (z.B. Gesetz, kommunale Satzung) zu Grunde.

Es wurden im Haushaltsjahr 2024 öffentlich-rechtliche Leistungsentgelte in Höhe von 2.330 Euro geplant. Die Veränderung zum Vorjahresansatz beläuft sich auf -2.550 Euro.

Öffentlich-rechtliche Leistungsentgelte

	Ergebnis 2022	Plan 2023	Plan 2024
Verwaltungsgebühren	80,00	150	150
Benutzungsgebühren, wiederkehrende Beiträge und Kostenerstattungen	968,10	1.670	1.670
Sonstige zweckgebundene Abgaben	--	300	300
Erträge aus der Auflösung von Sonderposten für Beiträge	2.249,00	1.220	0
Erträge aus der Auflösung von Sonderposten für Grabnutzungsentgelte	1.631,46	1.540	210
Summe öffentlich-rechtliche Leistungsentgelte	4.928,56	4.880	2.330

3.4 Privatrechtliche Leistungsentgelte

Die privatrechtlichen Leistungsentgelte basieren auf einer privatrechtlichen Grundlage (z.B. Vertrag) und können damit im Vergleich zu anderen Gemeinden in ihrer Zusammensetzung stark variieren.

Die geplanten privatrechtlichen Leistungsentgelte belaufen sich im Haushaltsjahr 2024 auf 24.730 Euro. Die Veränderung zum Vorjahresansatz beläuft sich auf 8.670 Euro.

Privatrechtliche Leistungsentgelte

	Ergebnis 2022	Plan 2023	Plan 2024
Privatrechtliche Leistungsentgelte	18.392,08	16.060	24.730
Summe Privatrechtliche Leistungsentgelte	18.392,08	16.060	24.730

Hier werden die Mieten und Pachten dargestellt. Die Wohnung im Dachgeschoss wird renoviert und könnte dann wieder vermietet werden, aus diesem Grund wurden im Plan 2024 mehr angesetzt.



3.5 Kostenerstattungen und Kostenumlagen

Erträge aus Kostenerstattung und Kostenumlagen entstehen, wenn die Gemeinde Leistungen für Dritte erfüllt. Hierzu sind beispielsweise die Unterhaltung von Bundes- und Landesstraßen bei größeren Gemeinden zu zählen, Erstattungen für die Kosten von Wahlen oder für Aufwendungen aus gemeinsamen Verwaltungseinrichtungen.

Die geplanten Erträge aus Kostenerstattungen und Kostenumlagen belaufen sich im Haushaltsjahr 2024 auf 8.750 Euro. Es ergibt sich eine Veränderung gegenüber dem Vorjahr um 2.700 Euro.

Kostenerstattungen und Kostenumlagen

	Ergebnis 2022	Plan 2023	Plan 2024
Kostenerstattungen und -umlagen vom öffentlichen Bereich	2.420,91	2.600	2.600
Kostenerstattungen und -umlagen vom privaten Bereich	2.624,41	3.000	5.700
Kostenerstattungen und -umlagen von sonstigen	--	450	450
Summe Kostenerstattungen und -umlagen	5.045,32	6.050	8.750

Kostenerstattung und -umlage vom öffentlichen Bereich: Nutzungsverienbarung jährliche Nebenkostenpauschale für die Feuerwehr.

3.6 Sonstige laufende Erträge

Unter die Position der sonstigen laufenden Erträge fallen sämtliche Erträge, die nicht einer der vorgehenden Positionen zugeordnet werden können. Dieser Position wurden Bestandsveränderungen und aktivierten Eigenleistungen zugefügt.

Die geplanten sonstigen laufenden Erträge belaufen sich im Haushaltsjahr 2024 auf 33.300 Euro. Es ergibt sich eine Veränderung gegenüber dem Vorjahr um 6.086,32 Euro bzw. um 6.100 Euro gegenüber dem Haushaltsplan.

Sonstige laufende Erträge

	Ergebnis 2022	Plan 2023	Plan 2024
Erträge aus der Veräußerung von Vermögensgegenständen	--	0	5.000
Weitere sonstige Erträge (z. B. Konzessionen)	27.213,68	27.200	28.300
Summe Sonstige laufende Erträge	27.213,68	27.200	33.300

Bei den Erträgen aus der Veräußerung von Vermögensgegenständen wird der Verkauf von Grundstücken dargestellt.



3.7 Zinserträge und sonstige Finanzerträge

Die Erträge aus Finanzierungstätigkeit umfassen sämtliche Zinserträge und sonstige Finanzerträge, die die Gemeinde aus Krediten und Ausleihungen an Dritte und aus Wertpapieren des Anlagevermögens erzielt. Im Haushaltsjahr 2024 wurden 100 Euro geplant. Es ergibt sich eine Veränderung gegenüber dem Vorjahr um 0 Euro.

Zinserträge und sonstige Finanzerträge

	Ergebnis 2022	Plan 2023	Plan 2024
Sonstige Zinsen und ähnliche Erträge	20,00	100	100
Summe Zinserträge und sonstige Finanzerträge	20,00	100	100

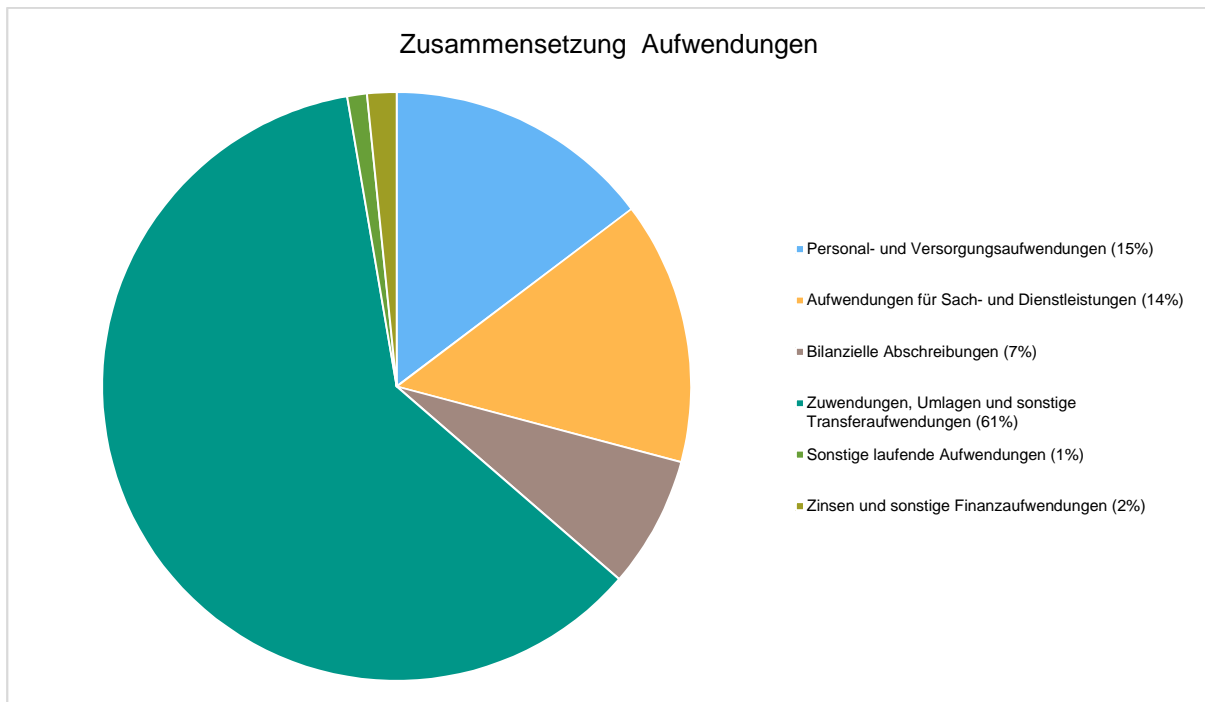
4 Aufwendungen

Im Vorjahr belief sich der Gesamtbetrag der geplanten Aufwendungen auf 690.000 Euro. Im aktuellen Planjahr verändern sich die Aufwendungen um -15.260 Euro auf 674.740 Euro.

Die Veränderungen bei den einzelnen Aufwandsarten stellen sich im Detail wie folgt dar:

Aufwandsarten

	Ergebnis 2022 in Euro	Plan 2023 in Euro	Plan 2024 in Euro
E9 - Personal- und Versorgungsaufwendungen	74.743,64	86.660	99.210
E10 - Aufwendungen für Sach- und Dienstleistungen	68.945,82	147.080	97.450
E11 - Bilanzielle Abschreibungen	52.976,88	50.700	48.630
E12 - Zuwendungen, Umlagen und sonstige Transferaufwendungen	345.503,51	388.270	411.300
E14 - Sonstige laufende Aufwendungen	24.259,13	6.130	7.290
E15 - Laufende Aufwendungen aus Verwaltungstätigkeit	566.428,98	678.840	663.880
E18 - Zinsen und sonstige Finanzaufwendungen	9.428,04	11.160	10.860
Gesamtaufwendungen	575.857,02	690.000	674.740



4.1 Personal- und Versorgungsaufwand

Die Personalaufwendungen entwickeln sich im Betrachtungszeitraum wie folgt:

Personalaufwand

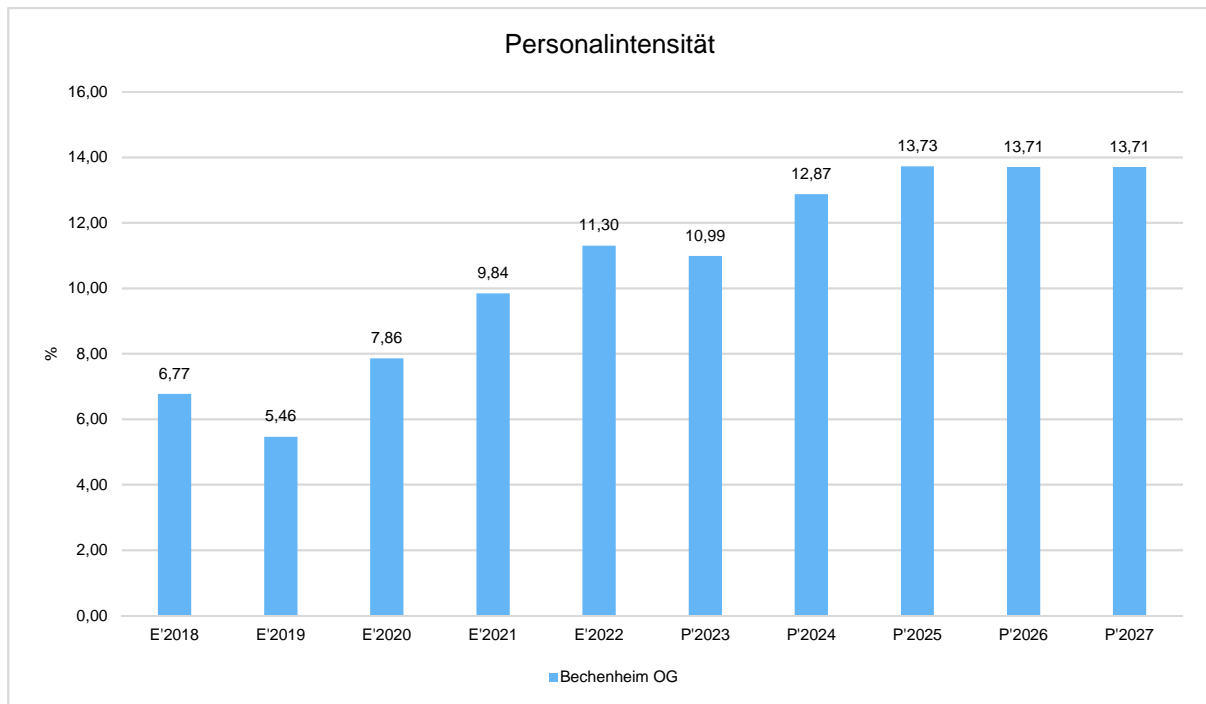
	Ergebnis 2022	Plan 2023	Plan 2024
Aufwendungen für ehrenamtlich Tätige	8.014,00	8.350	9.640
Dienstbezüge und dergleichen	46.113,07	55.610	63.520
Beiträge zu Versorgungskassen	1.169,34	1.960	1.970
Beiträge zur gesetzlichen Sozialversicherung	11.186,32	13.910	16.160
Zuführung zu Rückstellungen	5.171,81	2.700	3.300
Pauschalierte Lohnsteuer (auch Zahlungen über Knappschaft)	347,10	430	490
Versorgungsaufwendungen	2.742,00	3.700	4.130
Summe	74.743,64	86.660	99.210

Die Steigerung der Personalkosten lässt sich durch den Tarifabschluss 2024 für die Mitarbeiter*innen und zum anderen durch die Steigerung der Aufwandsentschädigungen und des Ehrensolds jeweils um 6 % erklären.

Personalintensität



Die Personalintensität bildet den prozentualen Anteil der Personalaufwendungen an den ordentlichen Aufwendungen ab. Sie ist ein Indikator dafür, welches Gewicht die Personalaufwendungen innerhalb des ordentlichen Aufwandes haben.



4.2 Sach- und Dienstleistungsaufwand

Die Aufwendungen für Sach- und Dienstleistungen entwickeln sich im Betrachtungszeitraum wie folgt:

Sach- und Dienstleistungsaufwand

	Ergebnis 2022	Plan 2023	Plan 2024
Aufwendungen für Energie / Wasser / Abwasser / Abfall	10.520,87	16.400	18.470
Unterhaltung der Grundstücke und Gebäude	38.372,26	95.550	49.300
Bewirtschaftung der Grundstücke und Gebäude	13.056,97	15.350	13.800
Unterhaltung des Infrastrukturvermögens	3.241,96	6.770	6.270
Fahrzeugunterhaltung	463,15	600	650
Unterhaltung von Maschinen und technischen Anlagen	414,67	400	600
Unterhaltung der Betriebs- und Geschäftsausstattung	66,52	600	200
Geringwertige Geräte, Ausstattungs-, Ausrüstungs-, und sonstige Gebrauchsgegenstände	2.075,92	1.350	850



Haushaltsvorbericht OG Bechenheim

	Ergebnis 2022	Plan 2023	Plan 2024
Weitere Verwaltungs- und Betriebsaufwendungen	548,47	9.710	7.060
Kostenerstattungen	38,03	100	100
Sonstige Aufwendungen für Sach- und Dienstleistungen	147,00	250	150
Summe	68.945,82	147.080	97.450

Unterhaltung von Grundstücken beinhaltet im Wesentlichen:

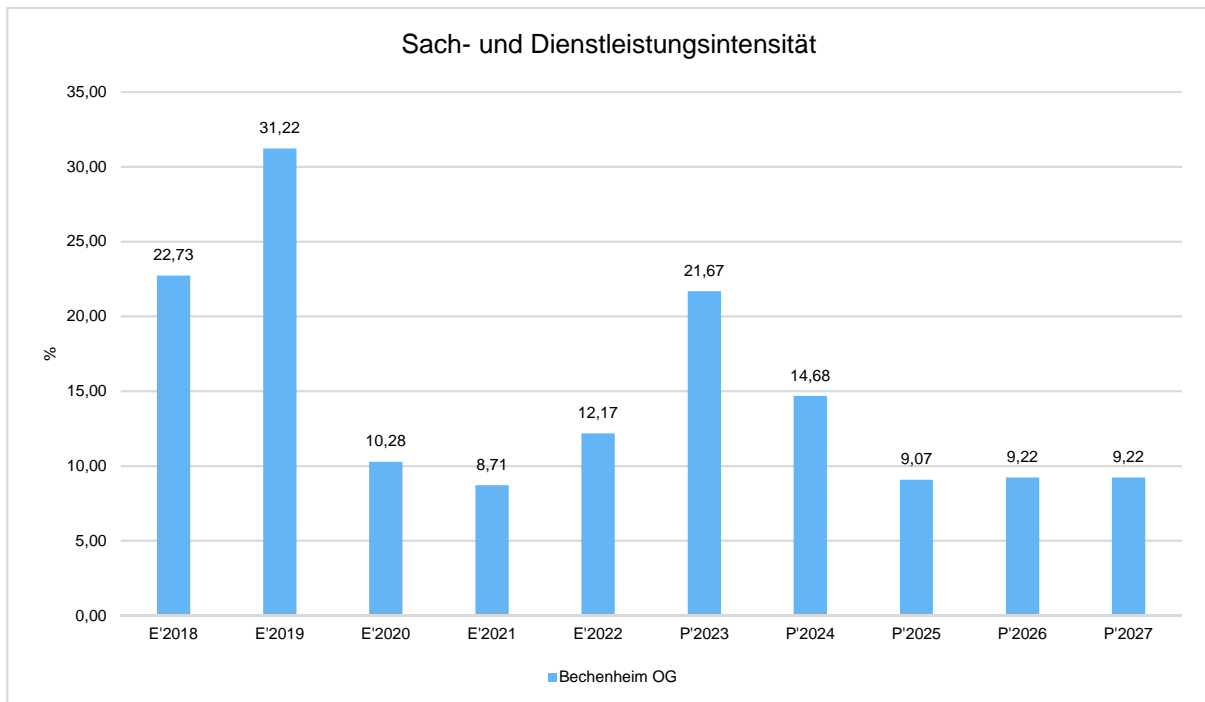
Leistung	Bemerkung	Planansatz
11423	Renovierung der Wohnung	30.000
28113	Umstellung der Grünflächen im gesamten Ortsbereich	10.000
55100	Baumpflegearbeiten im Rahmen des Baumkatasters	5.500

Bei den weiteren Verwaltungs- und Betriebsaufwendungen wurden für das VG-Weinfest 5.000,- eingeplant.

Sach- und Dienstleistungsintensität

Die Sach- und Dienstleistungsintensität bildet den prozentualen Anteil der Aufwendungen für Sach- und Dienstleistungen an den ordentlichen Aufwendungen insgesamt ab.

Sie zeigt an, welches Gewicht der Sach- und Dienstleistungsaufwand innerhalb des ordentlichen Aufwandes hat.

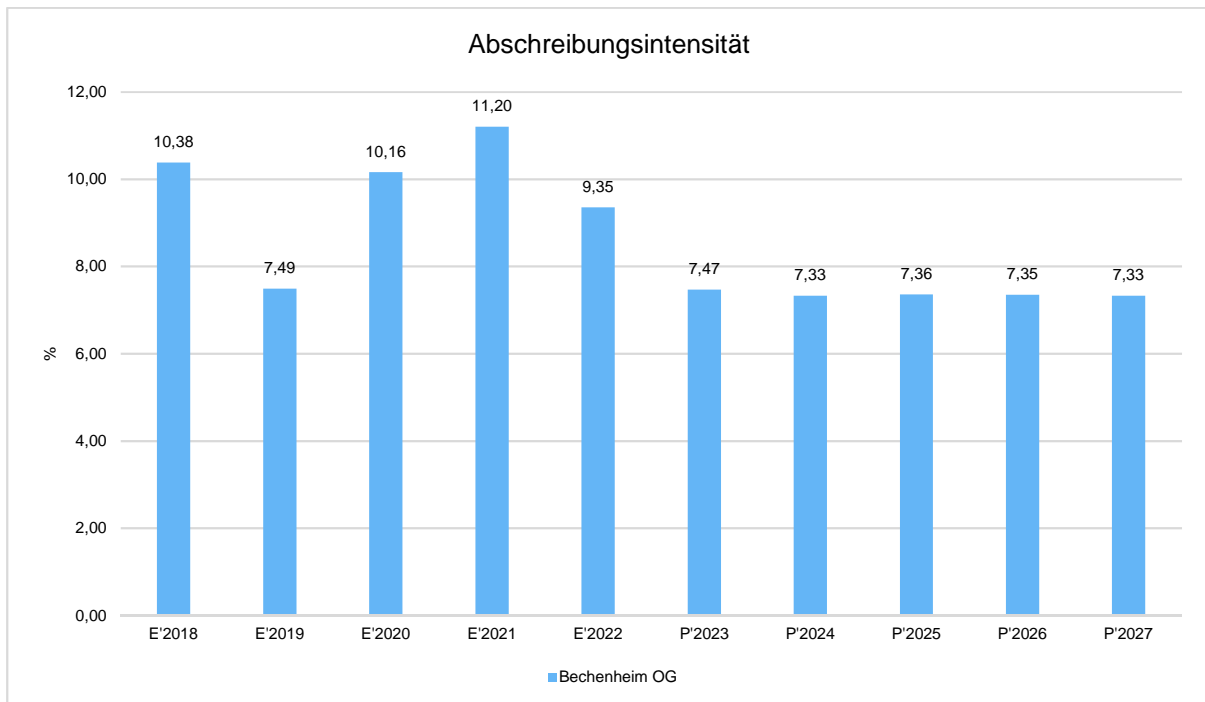


4.3 Abschreibungen

Die Abschreibungen sind in der nachfolgenden Tabelle abgebildet:

Abschreibungen

	Ergebnis 2022	Plan 2023	Plan 2024
Abschreibungen auf immaterielle Vermögensgegenstände	12.942,48	12.650	12.500
Abschreibungen auf bebaute Grundstücke und grundstücksgleiche Rechte	17.833,00	17.830	17.830
Abschreibungen auf das Infrastrukturvermögen einschließlich Grundstücke und grundstücksgleiche Rechte	8.333,00	6.630	5.390
Abschreibungen auf Fahrzeuge, Maschinen und technische Anlagen, BGA	13.868,40	13.590	12.910
Summe	52.976,88	50.700	48.630



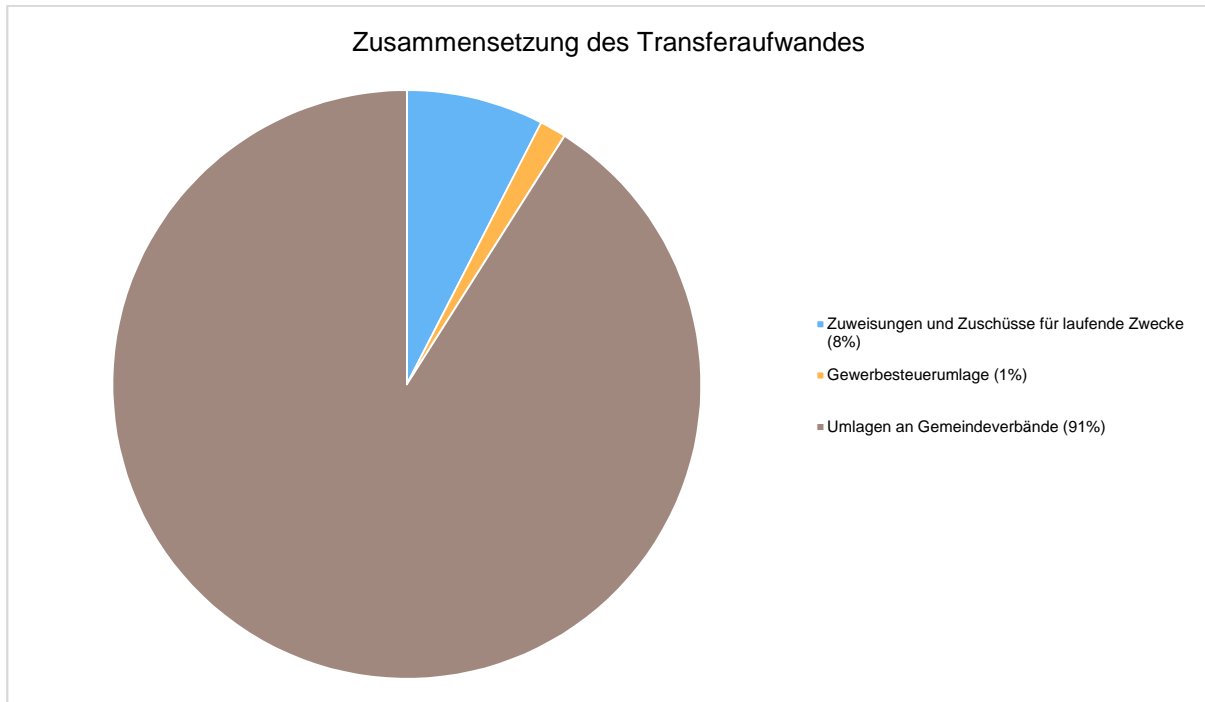
4.4 Zuwendungen, Umlagen und sonstige Transferaufwendungen

Innerhalb des Postens "Zuwendungen, Umlagen und sonstige Transferaufwendungen" stellen die Umlagezahlungen an Gemeindeverbände sowie die Sozialtransfers die bedeutendsten Aufwandsarten dar.

Zuwendungen, Umlagen und sonstige Transferaufwendungen

	Ergebnis 2022	Plan 2023	Plan 2024
Zuweisungen und Zuschüsse für laufende Zwecke	26.012,93	27.250	31.000
Gewerbesteuerumlage	2.377,58	3.000	6.000
Allgemeine Umlagen	317.113,00	358.020	374.300
<i>davon Kreisumlage</i>	<i>176.000,00</i>	<i>201.190</i>	<i>214.300</i>
<i>davon Umlagen an Gemeindeverbände</i>	<i>141.113,00</i>	<i>156.830</i>	<i>160.000</i>
Summe	345.503,51	388.270	411.300

Die Zusammensetzung des Transferaufwandes:

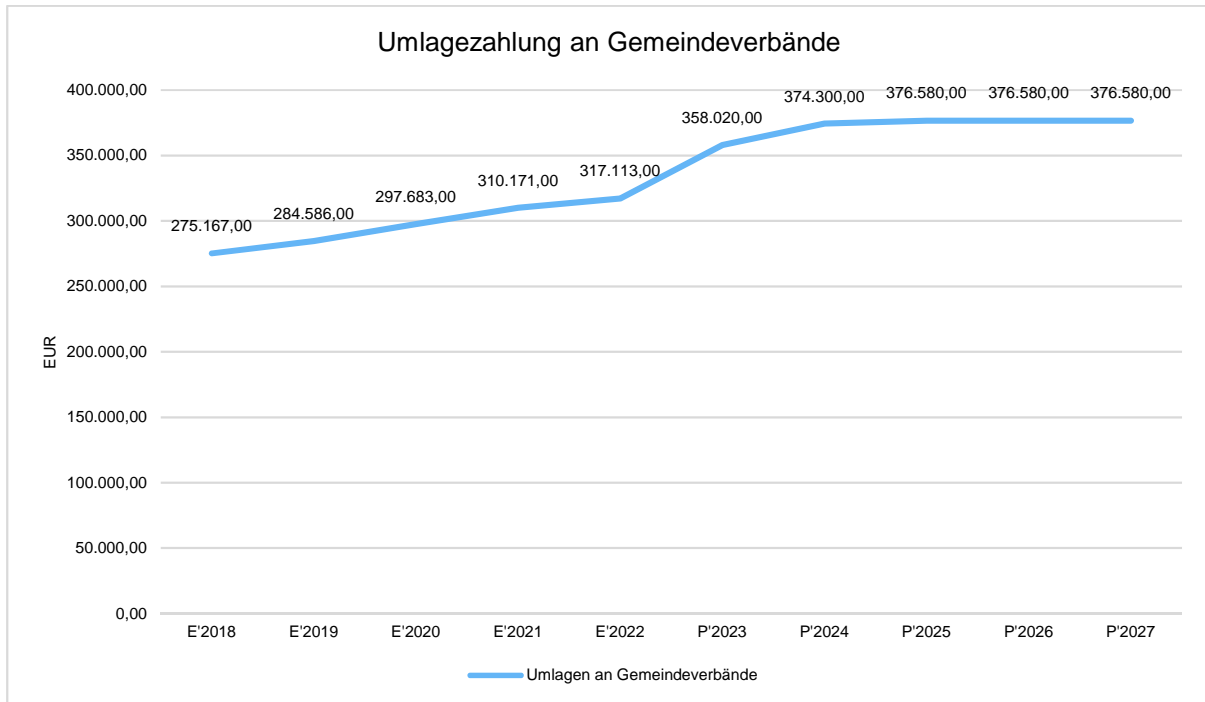


4.4.1 Umlagezahlung an Gemeindeverbände

Gegenüber dem Vorjahresplan und in der langfristigen Entwicklung ergibt sich folgendes Bild:

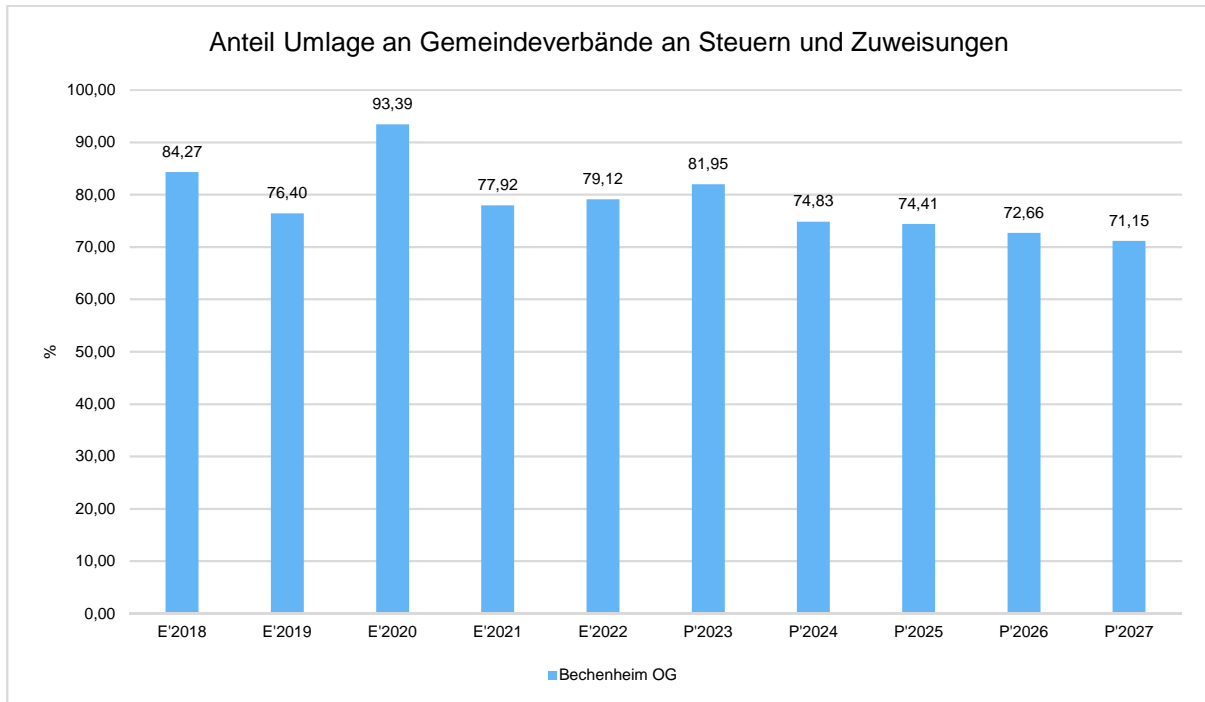
Umlage an Gemeindeverbände

	Plan 2023	Plan 2024	Abw. abs.
Umlagen an Gemeindeverbände	358.020	374.300	16.280



Anteil der Umlagezahlung an den Erträgen aus Steuern und Schlüsselzuweisungen

Um die Belastung durch die Umlagezahlung an Gemeindeverbände objektiver beurteilen zu können, wird sie nachfolgend ins Verhältnis zu den Erträgen aus Steuern (ohne Ausgleichsleistungen) und Schlüsselzuweisungen gestellt. Die Kennzahl bringt zum Ausdruck, wieviel Prozent der Erträge aus Steuern und Schlüsselzuweisungen durch die Umlagezahlung wieder aufgezehrt werden.



4.5 Sonstige laufende Aufwendungen

Unter die Position der sonstigen laufenden Aufwendungen fallen sämtliche Aufwendungen, die nicht einer der vorgehenden Positionen zugeordnet werden können.

Die Planung der sonstigen laufenden Aufwendungen beläuft sich im Haushaltsjahr 2024 auf 7.290 Euro. Es ergibt sich eine Veränderung gegenüber dem Vorjahr um 1.160 Euro.

Sonstige laufende Aufwendungen

	Ergebnis 2022	Plan 2023	Plan 2024
Sonstige Personal- und Versorgungsaufwendungen	--	200	0
Aufwendungen für die Inanspruchnahme von Rechten und Diensten	4.243,15	260	200
Geschäftsaufwendungen	279,09	800	1.260
Aufwendungen für Beiträge, Versicherungen und Sonstiges	3.136,88	3.510	3.590
Verluste aus dem Abgang von Gegenständen des Anlagevermögens und des Umlaufvermögens, Wertminderungen des Umlaufvermögens, Einstellungen in Sonderposten, Zuführungen zu Rückstellungen	15.576,10	0	0
Aufwendungen für Steuern vom Einkommen und vom Ertrag	-226,28	0	1.400
Sonstige Steueraufwendungen	222,90	260	240
Sonstige laufende Aufwendungen der Verwaltungstätigkeit	1.027,29	1.100	600
Sonstige laufende Aufwendungen	24.259,13	6.130	7.290

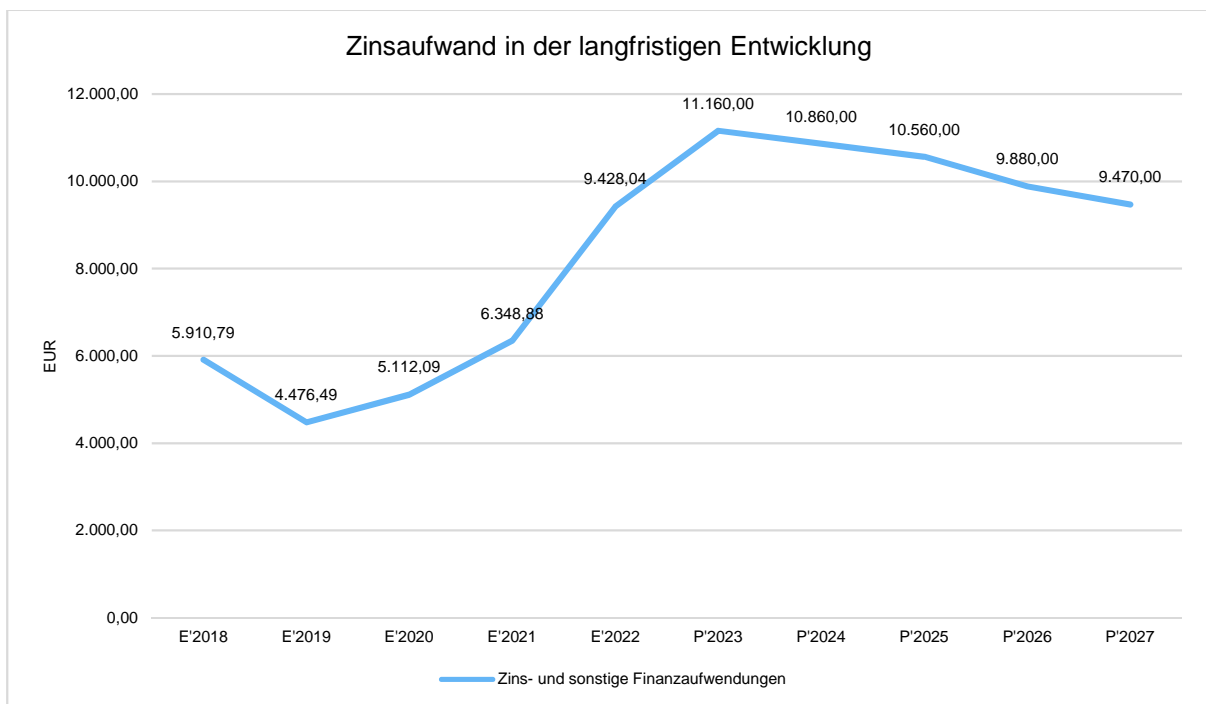


4.6 Zinsen und sonstige Finanzaufwendungen

Die Entwicklung bei den Zinsen und den sonstigen Finanzaufwendungen stellt sich wie folgt dar:

Zinsaufwand

	Ergebnis 2022	Plan 2023	Plan 2024
Zinsaufwendungen und sonstige Finanzaufwendungen an den öffentlichen Bereich	945,33	1.210	1.210
Zinsaufwendungen und sonstige Finanzaufwendungen an den inländischen Geldmarkt	8.482,71	9.450	9.150
Sonstige Zinsaufwendungen und ähnliche Aufwendungen	--	500	500
Summe Zinsen und sonstige Finanzaufwendungen	9.428,04	11.160	10.860





5 Ergebnis

Aus den oben dargestellten Erträgen und Aufwendungen ergibt sich folgendes Ergebnis, was nachfolgend im Vergleich zur Planung des Vorjahres abgebildet wird:

Ergebnis im Vergleich zum Vorjahr

	Ergebnis 2022	Plan 2023	Plan 2024
Laufende Erträge aus Verwaltungstätigkeit	514.287,31	536.800	615.600
Laufende Aufwendungen aus Verwaltungstätigkeit	566.428,98	678.840	663.880
Laufendes Ergebnis aus Verwaltungstätigkeit	-52.141,67	-142.040	-48.280
Finanzergebnis	-9.408,04	-11.060	-10.760
Ordentliches Ergebnis	-61.549,71	-153.100	-59.040
Jahresergebnis	-61.549,71	-153.100	-59.040

Muster 26 - Übersicht über die Entwicklung der Jahresergebnisse

	Jahresergebnis
5. Haushaltsvorjahr (lt. festgestelltem Jahresabschluss) 2019	-107.674
4. Haushaltsvorjahr (lt. festgestelltem Jahresabschluss) 2020	-40.477
3. Haushaltsvorjahr (lt. festgestelltem Jahresabschluss) 2021	27.345
2. Haushaltsvorjahr (Rechnungsergebnis) 2022	-61.550
1. Haushaltsvorjahr (Ansatz einschl. Nachträge) 2023	-153.100
Haushaltsjahr (Ansatz) 2024	-59.040
Zwischensumme (lfd. Nr. 1 - 6)	-394.496
1. Haushaltsfolgejahr (Planung) 2025	-14.760
2. Haushaltsfolgejahr (Planung) 2026	-2.880
3. Haushaltsfolgejahr (Planung) 2027	8.560
Summe	-403.576

Maßgeblich im Rahmen des Jahresergebnisses sind das ordentliche Ergebnis sowie das Finanzergebnis.

6 Finanzhaushalt

Die Eckdaten des Finanzplans stellen sich wie folgt dar:



Haushaltsvorbericht OG Bechenheim

	Ergebnis 2022 in Euro	Plan 2023 in Euro	Plan 2024 in Euro
F1 - Steuern und ähnliche Abgaben	351.525,00	367.450	441.760
F2 - Zuwendungen, allgemeine Umlagen und sonstige Transfereinzahlungen	76.631,79	98.430	88.620
F3 - Einzahlungen der sozialen Sicherung	14.617,61	2.000	1.000
F4 - Öffentlich-rechtliche Leistungsentgelte	1.064,10	2.120	2.120
F5 - Privatrechtliche Leistungsentgelte	17.817,08	16.060	24.730
F6 - Kostenerstattungen und Kostenumlagen	5.045,32	6.050	8.750
F7 - Sonstige laufende Einzahlungen	27.213,68	27.200	33.300
F8 - Summe der laufenden Einzahlungen aus Verwaltungstätigkeit	493.914,58	519.310	600.280
F9 - Personal- und Versorgungsauszahlungen	70.577,17	83.960	95.910
F10 - Auszahlungen für Sach- und Dienstleistungen	69.636,10	147.080	97.450
F12 - Zuwendungen, Umlagen und sonstige Transferauszahlungen	347.726,13	388.270	411.300
F14 - Sonstige laufende Auszahlungen	8.909,31	6.130	7.290
F15 - Summe der laufenden Auszahlungen aus Verwaltungstätigkeit	496.848,71	625.440	611.950
F16 - Saldo der laufenden Ein- und Auszahlungen aus Verwaltungstätigkeit	-2.934,13	-106.130	-11.670
F17 - Zinseinzahlungen und sonstige Finanzeinzahlungen	20,00	100	100
F18 - Zinsauszahlungen und sonstige Finanzauszahlungen	9.453,91	11.160	10.860
F19 - Saldo der Zins- und sonstigen Finanzein- und -auszahlungen	-9.433,91	-11.060	-10.760
F20 - Saldo der ordentlichen Ein- und Auszahlungen	-12.368,04	-117.190	-22.430
F23 - Saldo der ordentlichen und außerordentlichen Ein- und Auszahlungen	-12.368,04	-117.190	-22.430
F24 - Einzahlungen aus Investitionszuwendungen	41.534,22	119.200	16.100
F25 - Einzahlungen aus Beiträgen und ähnlichen Entgelten, sonstige Sonderposten	--	1.000	0
F27 - Summe der Einzahlungen aus Investitionstätigkeit	41.534,22	120.200	16.100



Haushaltsvorbericht OG Bechenheim

	Ergebnis 2022 in Euro	Plan 2023 in Euro	Plan 2024 in Euro
F29 - Auszahlungen für Sachanlagen	20.883,16	188.000	56.000
F32 - Summe der Auszahlungen aus Investitionstätigkeit	20.883,16	188.000	56.000
F33 - Saldo der Ein- und Auszahlungen aus Investitionstätigkeit	20.651,06	-67.800	-39.900
F34 - Finanzmittelüberschuss / Finanzmittelfehlbetrag	8.283,02	-184.990	-62.330
F35 - Aufnahme von Investitionskrediten	155.000,00	67.800	39.900
F36 - Tilgung von Investitionskrediten	39.491,42	38.530	38.840
F37 - Saldo der Ein- und Auszahlungen aus Investitionskrediten	115.508,58	29.270	1.060
F38 - Veränderung der liquiden Mittel (ohne durchlaufende Gelder)	-1.445,27	--	0
F39 - Saldo der Ein- und Auszahlungen aus Krediten zur Liquiditätssicherung	-123.254,81	155.720	61.270
F40 - Saldo der Ein- und Auszahlungen aus Finanzierungstätigkeit	-9.191,50	184.990	62.330
F41 - Saldo der durchlaufenden Gelder	908,48	--	--
F42 - Verwendung Finanzmittelüberschuss / Deckung Finanzmittelfehlbetrag	-8.283,02	184.990	62.330
F43 - Veränderung der liquiden Mittel (einschl. durchlaufende Gelder)	-536,79	--	0
F44 - Ausgleich Finanzhaushalt	-51.859,46	-155.720	-61.270
F45 - nachrichtlich: Mindest-Rückführungsbetrag gemäß Tilgungsplan	--	--	--

Muster 27 - Übersicht über die Über-/Unterdeckung im Finanzhaushalt bzw. in der Finanzrechnung



Haushaltsvorbericht OG Be- chenheim

	Saldo der ordentlichen und außerordentlichen Ein- und Auszahlungen	./.. planmäßige Tilgung	= Betrag
5. Haushaltsvorjahr (lt. festge- stelltem Jahresabschluss) 2019	-68.685	10.514	-79.198
4. Haushaltsvorjahr (lt. festge- stelltem Jahresabschluss) 2020	-31.439	17.482	-48.921
3. Haushaltsvorjahr (lt. festge- stelltem Jahresabschluss) 2021	49.912	29.696	20.216
2. Haushaltsvorjahr (Rech- nungsergebnis)	-12.368	39.491	-51.859
1. Haushaltsvorjahr (Ansatz einschl. Nachträge)	-117.190	38.530	-155.720
Haushaltsjahr (Ansatz)	-22.430	38.840	-61.270
Zwischensumme (Ifd. Nr. 1 bis 6)	-202.200	174.552	-376.752
1. Haushaltsfolgejahr (Pla- nung)	19.020	39.150	-20.130
2. Haushaltsfolgejahr (Pla- nung)	30.910	39.580	-8.670
3. Haushaltsfolgejahr (Pla- nung)	42.260	34.640	7.620
Summe	-110.010	287.922	-397.932

6.1 Investitionstätigkeit

Nachfolgend wird die Zusammensetzung der investiven Ein- und Auszahlungen im mittelfristigen Betrachtungszeitraum abgebildet:

Ein- und Auszahlungen aus Investitionstätigkeit

	Ergebnis 2022	Plan 2023	Plan 2024
Investitionszuwendungen	41.534,22	119.200	16.100
Beiträge und ähnliche Entgelte	--	1.000	0
Einzahlungen aus Investitionstätigkeit ge- samt	41.534,22	120.200	16.100
Auszahlungen für Sachanlagen	20.883,16	188.000	56.000
Auszahlungen aus Investitionstätigkeit ge- samt	20.883,16	188.000	56.000
Saldo aus Investitionstätigkeit	20.651,06	-67.800	-39.900

Einzahlungen bei den Investitionstätigkeiten betreffen den Zuschuss für die Dorferneuerung mit den geplanten Einzahlungen in Höhe von 16.100,- €



Auszahlungen bei den Investitionstätigkeiten wurden für folgende Maßnahmen geplant, 46.000,- € für das Konzept Dorferneuerung "Umfeldgestaltung um das Bürgerhaus" sowie Planungskosten für den Radweg Bechenheim - Offenheimn in Höhe von 10.000,- €.

6.2 Finanzierungstätigkeit

Die folgende Tabelle zeigt die Ein- und Auszahlungen aus Finanzierungstätigkeit im Betrachtungszeitraum der mittelfristigen Finanzplanung:

Finanzierungstätigkeit

	Ergebnis 2022	Plan 2023	Plan 2024
F34 - Finanzmittelüberschuss /-fehlbetrag	8.283,02	-184.990	-62.330
F35 - + Aufnahme von Investitionskrediten	155.000,00	67.800	39.900
F36 - - Tilgung von Investitionskrediten	39.491,42	38.530	38.840
F37 - Saldo der Ein- und Auszahlungen aus Investitionskrediten	115.508,58	29.270	1.060
F38 - Veränderung der liquiden Mittel (ohne durchlaufende Gelder)	-1.445,27	--	0
F39 - Saldo der Ein- und Auszahlungen aus Krediten zur Liquiditätssicherung	-123.254,81	155.720	61.270
F40 - Saldo der Ein- und Auszahlungen aus Finanzierungstätigkeit	-9.191,50	184.990	62.330
F41 - Saldo der durchlaufenden Gelder	908,48	--	--
F42 - Verwendung Finanzmittelüberschuss / Deckung Finanzmittelfehlbetrag	-8.283,02	184.990	62.330
F43 - Veränderung der liquiden Mittel (einschl. durchlaufende Gelder)	-2.353,75	--	0
F44 - nachrichtlich: Ausgleich Finanzhaushalt	-51.859,46	-155.720	-61.270

7 Bilanz - Entwicklung von Vermögen und Schulden

Die Ergebnisse von Ergebnishaushalt und Finanzhaushalt, haben Einfluss auf die kommunale Bilanz. Da eine Plan-Bilanz haushaltsrechtlich nicht vorgesehen ist, werden nachfolgend die wesentlichen Bilanzpositionen der zurückliegenden Haushaltsergebnisse dargestellt.

Die Tabelle zeigt das Bilanzvolumen (Aktiva), also das kommunale Vermögen, sowie dessen Finanzierung auf der Passivseite. Das Eigenkapital wird zudem in seiner Zusammensetzung dargestellt, weil die Entwicklung der Rücklagen für die Frage der Haushaltssicherung relevant ist.

Bilanzpositionen

Bilanzpositionen / Euro	2019	2020	2021	2022
1 - Anlagevermögen	2.399.777	2.651.149	2.810.416	2.778.322
1.1 - Immaterielle Vermögensgegenstände	298.276	595.877	755.315	742.373



Haushaltsvorbericht OG Be- chenheim

Bilanzpositionen / Euro	2019	2020	2021	2022
1.1.1 - Gewerbliche Schutzrechte und ähnliche Rechte und Werte sowie Lizenzen an solchen Rechten und Werten	0	0	0	0
1.1.2 - Geleistete Zuwendungen	0	0	0	0
1.1.3 - Gezahlte Investitionszuschüsse	3.276	595.876	755.315	742.373
1.1.4 - Geschäfts- oder Firmenwert	0	0	0	0
1.1.5 - Anzahlungen auf immaterielle Vermögensgegenstände	295.000	1	0	0
1.2 - Sachanlagen	2.098.922	2.052.693	2.052.522	2.033.370
1.2.1 - Wald, Forsten	55.906	55.906	55.906	55.906
1.2.2 - Sonstige unbebaute Grundstücke und grundstücksgleiche Rechte	157.054	157.054	157.054	162.215
1.2.3 - Bebaute Grundstücke und grundstücksgleiche Rechte	1.142.931	1.125.098	1.107.265	1.089.432
1.2.4 - Infrastrukturvermögen	651.790	633.797	618.547	610.214
1.2.5 - Bauten auf fremdem Grund und Boden	0	0	0	0
1.2.6 - Kunstgegenstände, Denkmäler	4.453	4.453	4.453	4.453
1.2.7 - Maschinen, technische Anlagen, Fahrzeuge	69.890	63.031	91.599	81.076
1.2.8 - Betriebs- und Geschäftsausstattung	16.848	13.303	10.089	12.613
1.2.9 - Pflanzen und Tiere	50	50	50	50
1.2.10 - Geleistete Anzahlungen, Anlagen im Bau	0	0	7.558	17.410
1.3 - Finanzanlagen	2.579	2.579	2.579	2.579
1.3.1 - Anteile an verbundenen Unternehmen	0	0	0	0
1.3.2 - Ausleihungen an verbundenen Unternehmen	0	0	0	0
1.3.3 - Beteiligungen	0	0	0	0
1.3.4 - Ausleihungen an Unternehmen mit denen ein Beteiligungsverhältnis besteht	0	0	0	0
1.3.5 - Sondervermögen, Zweckverbände, Anstalten des öffentlichen Rechts, rechtsfähige kommunale Stiftungen	1.579	1.579	1.579	1.579
1.3.6 - Ausleihungen an Sondervermögen, Zweckverbände, Anstalten des öffentlichen Rechts, rechtsfähige kommunale Stiftungen	0	0	0	0
1.3.7 - Sonstige Wertpapiere des Anlagevermögens	0	0	0	0
1.3.8 - Sonstige Ausleihungen	1.000	1.000	1.000	1.000
2 - Umlaufvermögen	21.646	31.519	18.704	20.972
2.1 - Vorräte	0	0	0	0
2.1.1 - Roh-, Hilfs- und Betriebsstoffe	0	0	0	0
2.1.2 - Unfertige Erzeugnisse, unfertige Leistungen	0	0	0	0
2.1.3 - Fertige Erzeugnisse, fertige Leistungen und Waren	0	0	0	0
2.1.4 - Geleistete Anzahlungen auf Vorräte	0	0	0	0



Haushaltsvorbericht OG Bechenheim

Bilanzpositionen / Euro	2019	2020	2021	2022
2.2 - Forderungen und sonstige Vermögensgegenstände	15.261	24.164	9.903	11.465
2.2.1 - Öffentlich-rechtliche Forderungen, Forderungen aus Transferleistungen	15.227	16.455	9.903	10.890
2.2.2 - Privatrechtliche Forderungen aus Lieferungen und Leistungen	20	7.709	0	575
2.2.3 - Forderungen gegen verbundene Unternehmen	0	0	0	0
2.2.4 - Forderungen gegen Unternehmen, mit denen ein Beteiligungsverhältnis besteht	0	0	0	0
2.2.5 - Forderungen gegen Sondervermögen, Zweckverbände, Anstalten des öffentlichen Rechts, rechtsfähige kommunale Stiftungen	14	0	0	0
2.2.6 - Forderungen gegen den sonstigen öffentlichen Bereich	0	0	0	0
2.2.7 - Sonstige Vermögensgegenstände	0	0	0	0
2.3 - Wertpapiere des Umlaufvermögens	0	0	0	0
2.3.1 - Anteile an verbundenen Unternehmen	0	0	0	0
2.3.2 - Sonstige Wertpapiere des Umlaufvermögens	0	0	0	0
2.4 - Kassenbestand, Bundesbankguthaben, Guthaben bei der Europäischen Zentralbank, Guthaben bei Kreditinstituten und Schecks	6.385	7.356	8.801	9.507
3 - Ausgleichsposten für latente Steuern	--	--	--	--
4 - Rechnungsabgrenzungsposten	974	975	966	966
4.1 - Disagio	0	0	0	0
4.2 - Sonstige Rechnungsabgrenzungsposten	974	975	966	966
5 - Nicht durch Eigenkapital gedeckter Fehlbetrag	0	0	0	0
Summe Aktiva	2.422.397	2.683.644	2.830.086	2.800.260
1 - Eigenkapital	847.415	806.938	834.283	772.733
1.1 - Kapitalrücklage	955.089	847.415	806.938	834.283
1.2 - Sonstige Rücklagen	0	0	0	0
1.3 - Jahresüberschuss / Jahresfehlbetrag	-107.674	-40.477	27.345	-61.550
1.4 - Nicht durch Eigenkapital gedeckter Fehlbetrag	0	0	0	0
1.6 - Ergebnisvortrag	0	0	0	0
2 - Sonderposten	666.434	639.092	651.380	688.897
2.1 - Sonderposten für Belastungen aus dem kommunalen Finanzausgleich	23.000	23.000	0	14.870
2.2 - Sonderposten zum Anlagevermögen	609.467	582.362	617.810	641.383
2.2.1 - Sonderposten aus Zuwendungen	586.881	566.199	606.508	572.330
2.2.2 - Sonderposten aus Beiträgen und ähnlichen Entgelten	22.586	16.163	11.302	9.053
2.2.3 - Sonderposten aus Anzahlungen für Anlagevermögen	0	0	0	60.000



Haushaltsvorbericht OG Bechenheim

Bilanzpositionen / Euro	2019	2020	2021	2022
2.3 - Sonderposten für den Gebührenaussgleich	6.385	7.356	8.801	9.507
2.4 - Sonderposten mit Rücklageanteil	0	0	0	0
2.5 - Sonderposten aus Grabnutzungsentgelten	27.582	26.374	24.769	23.137
2.6 - Sonderposten aus Anzahlungen für Grabnutzungsentgelte	0	0	0	0
2.7 - Sonstige Sonderposten	0	0	0	0
3 - Rückstellungen	36.935	38.227	39.612	43.890
3.1 - Rückstellungen für Pensionen und ähnliche Verpflichtungen	36.935	38.227	39.612	41.235
3.2 - Steuerrückstellungen	0	0	0	0
3.3 - Rückstellungen für latente Steuern	0	0	0	0
3.4 - Sonstige Rückstellungen	0	0	0	2.655
4 - Verbindlichkeiten	871.451	1.199.387	1.304.811	1.294.740
4.1 - Anleihen	0	0	0	0
4.2 - Verbindlichkeiten aus Kreditaufnahmen	311.331	723.850	988.209	1.103.702
4.2.1 - Verbindlichkeiten aus Kreditaufnahmen für Investitionen	311.331	723.850	988.209	1.103.702
4.2.2 - Verbindlichkeiten aus Kreditaufnahmen zur Liquiditätssicherung	0	0	0	0
4.3 - Verbindlichkeiten aus Vorgängen, die Kreditaufnahmen wirtschaftlich gleichkommen	0	0	0	0
4.4 - Erhaltene Anzahlungen auf Bestellungen	0	1.100	1.100	1.100
4.5 - Verbindlichkeiten aus Lieferungen und Leistungen, erhaltene Anzahlungen	12.332	7.663	9.220	9.528
4.6 - Verbindlichkeiten aus Transferleistungen	0	0	0	0
4.7 - Verbindlichkeiten gegenüber verbundenen Unternehmen	0	0	0	0
4.8 - Verbindlichkeiten gegenüber Unternehmen, mit denen ein Beteiligungsverhältnis besteht	0	0	0	0
4.9 - Verbindlichkeiten gegenüber Sondervermögen, Zweckverbänden, Anstalten des öffentlichen Rechts, rechtsfähige kommunalen Stiftungen	5	0	1.121	0
4.10 - Verbindlichkeiten gegenüber dem sonstigen öffentlichen Bereich	547.782	466.542	304.930	179.495
4.11 - Sonstige Verbindlichkeiten	0	232	232	914
5 - Rechnungsabgrenzung	162	0	0	0
Summe Passiva	2.422.397	2.683.644	2.830.086	2.800.260



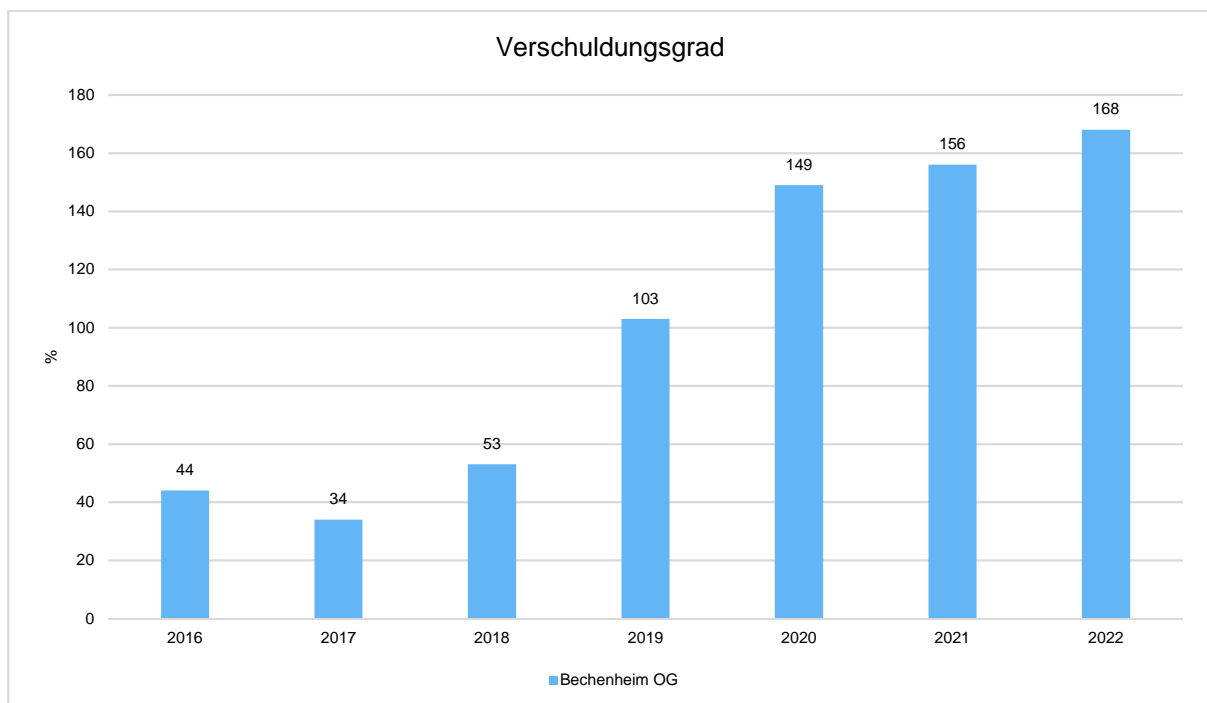
Muster 28 - Übersicht über die Entwicklung des Eigenkapitals

	Jahresergebnis	Eigenkapital
Eigenkapital zum 31.12. des dritten Haushaltsvorjahres 2021	27.345	834.283
Jahresergebnis des zweiten Haushaltsvorjahres 2022	-61.550	772.733
Ansatz für Jahresergebnis des Haushaltsvorjahres 2023	-153.100	619.633
Ansatz für Jahresergebnis des Haushaltsjahres 2024	-59.040	560.593
geplantes Jahresergebnis des Haushaltsfolgejahres 2025	-14.760	545.833
geplantes Jahresergebnis des 2. Haushaltsfolgejahres 2026	-2.880	542.953
geplantes Jahresergebnis des 3. Haushaltsfolgejahres 2027	8.560	551.513

Verschuldungsgrad

Der Verschuldungsgrad bildet die Verbindlichkeiten in Prozent vom Eigenkapital ab. Bei einem Verschuldungsgrad von über 100 % sind die Verbindlichkeiten höher als das bilanzielle Eigenkapital.

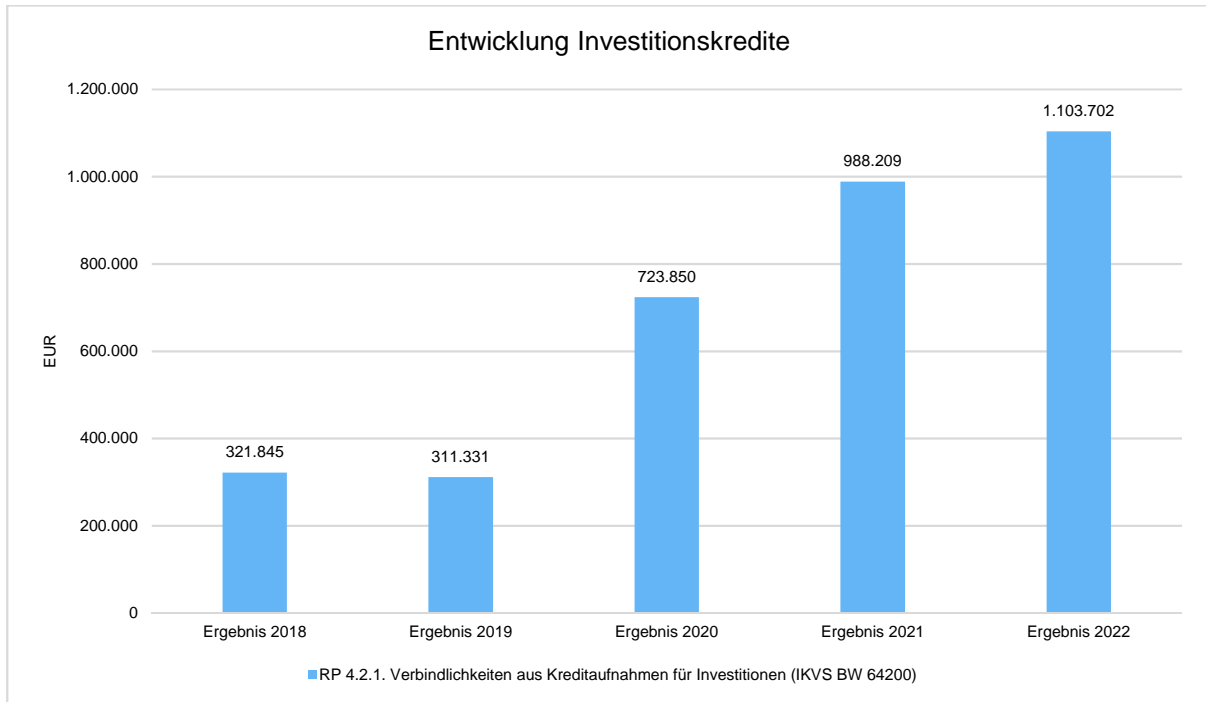
Da es keine Plan-Bilanzen gibt, kann die Kennzahl nur für die Jahre ausgegeben werden, für die bereits eine Schlussbilanz vorliegt.





Entwicklung Investitionskredite

Bezeichnung	Ergebnis 2018	Ergebnis 2019	Ergebnis 2020	Ergebnis 2021	Ergebnis 2022
RP 4.2.1. Verbindlichkeiten aus Kreditaufnahmen für Investitionen (IKVS BW 64200)	321.845	311.331	723.850	988.209	1.103.702



Haushaltsausgleich

§ 93 Abs. 4 der Gemeindeordnung sieht vor, dass der Haushalt in Planung und Rechnung auszugleichen ist.

Ausgeglichen ist der Haushalt in der Planung § 18 Abs. 1 GemHVO, wenn

1. Der Ergebnishaushalt mindestens ausgeglichen ist und
2. Im Finanzhaushalt der Saldo der ordentlichen und außerordentlichen Ein- und Auszahlungen gemäß § 2 Abs. 1 Satz 1 ausreicht, um die Auszahlungen zur planmäßigen Tilgung von Investitionskrediten zu decken, soweit die Auszahlungen zur planmäßigen Tilgung von Investitionskrediten nicht anderweitig gedeckt sind.

Der Ergebnishaushalt des Haushaltsjahr 2024 ist nicht ausgeglichen. Er weist einen Jahresfehlbetrag in Höhe von 59.040,- Euro (Position E23) aus.

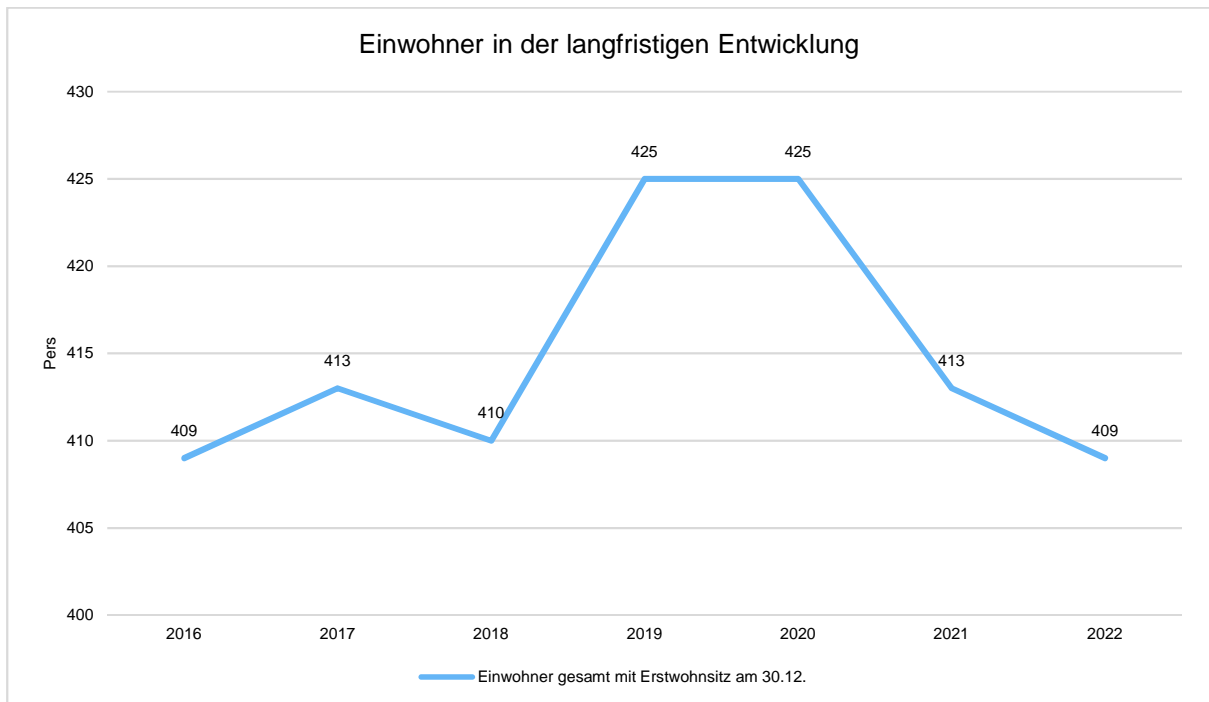
Der Finanzhaushalt schließt bei den ordentlichen Ein- und Auszahlungen mit einem negativen Saldo in Höhe von 22.430,- € ab (Position F23). Damit ist der Finanzhaushalt ebenfalls nicht ausgeglichen.



8 Sonstige allgemeine Entwicklungen

Einwohner gesamt und nach Altersgruppen

	E' 2018	E' 2019	E' 2020	E' 2021	E' 2022
Einwohner gesamt mit Erstwohnsitz am 30.12.	410	425	425	413	409



**Übersicht zur Beurteilung der dauernden Leistungsfähigkeit
(Berechnung der sog. "freien Finanzspitze"; Ausgleich Finanzhaushalt)
Hauptplan 2024**

5 Bechenheim

Muster 14
(zu § 103 Abs. 2 Satz 3 GemO)

Ifd. Nr.	Einzahlungs- und Auszahlungsarten	Ergebnisse des Haushalts-	Ansätze des Haushalts-	Ansätze des Haushalts-	Planungsdaten des Haushalts-	Planungsdaten des zweiten Haushalts-	Planungsdaten des dritten Haushalts-
		vorvorjahres	vorjahres einschl. Nachträge	jahres	folgejahres	folgejahres	folgejahres
		2022	2023	2024	2025	2026	2027
1	Saldo der ordentlichen und außerordentlichen Ein- und Auszahlungen (§ 2 Abs. 1 Satz 1 Posten F 23 GemHVO)	- 12.368,00	- 117.190,00	- 22.430,00	19.020,00	30.910,00	42.260,00
2	abzüglich Auszahlungen zur planmäßigen Tilgung von bereits genehmigten Investitionskrediten (§ 2 Abs. 1 Satz 1 Posten F 36 GemHVO)	39.491,00	38.530,00	38.840,00	39.150,00	39.580,00	34.640,00
3	Mindest-Rückführungsbetrag gemäß Tilgungsplan	0,00	0,00	0,00	0,00	0,00	0,00
4	Zwischensumme	- 51.859,00	- 155.720,00	- 61.270,00	- 20.130,00	- 8.670,00	7.620,00
5	abzüglich Auszahlungen zur planmäßigen Tilgung von geplanten, aber noch nicht genehmigten Investitionskrediten (§ 2 Abs. 1 Satz 1 Posten F 36 GemHVO)	0,00	0,00	0,00	0,00	0,00	0,00
6	freie Finanzspitze	- 51.859,00	- 155.720,00	- 61.270,00	- 20.130,00	- 8.670,00	7.620,00

Endfällige Kredite	
Jahr 2024:	0,00
Jahr 2025:	0,00
Jahr 2026:	0,00
Jahr 2027:	0,00

Stand der Kredite zur Liquiditätssicherung	
Jahr 2024:	61.270,00
Jahr 2025:	81.400,00
Jahr 2026:	90.070,00
Jahr 2027:	82.450,00

Ortsgemeinde Bechenheim

Ermittlung Höchstbetrag Verbindlichkeiten gegenüber der Verbandsgemeinde im Rahmen der Einheitskasse ^{1,2}		
Ifd. Nr.	Bezeichnung	Angabe
1	Haushaltsjahr	2024
2	maßgeblicher Betrachtungszeitraum ³ (durch Umstellung auf neue Finanzsoftware ist eine weitere Auswertung für die Jahre 2018 und 2019 nicht möglich)	2020 bis 2022
3	Arbeitstag mit dem höchsten Bestand an Verbindlichkeiten ggü. Verbandsgemeinde (Wochentag + Datum)	Dienstag, der 25.02.2020
4	Höchster Bestand an Verbindlichkeiten ggü. Verbandsgemeinde in Euro nach Nr. 3 ^{4,5,6}	688.164,19 €
5	Summe der ordentlichen und außerordentlichen Auszahlungen im Finanzhaushalt des Planjahres (F15 + F18 zuzüglich außerordentlicher Auszahlungen)	622.810,00 €
6	Sicherheitszuschlag auf Ifd. Nr. 5 in Höhe von 5.v.H. ^{5,6}	31.140,50 €
7	weiterer Sicherheitszuschlag auf Ifd. Nr. 5 in Höhe von 5.v.H. im Falle eines Doppelhaushaltes ^{5,6}	0,00 €
8	Abweichung in Euro ^{5,7}	-4,69 €
9	rechnerisch ermittelter Höchstbetrag (ggf. auch für 1. Jahr im Doppelhaushalt) ^{5,6,8,9}	719.300,00 €
10	rechnerisch ermittelter Höchstbetrag für 2. Jahr im Doppelhaushalt ^{5,6,8,10}	0,00 €

¹ Die Übersicht ist als Anlage zum Haushaltsplan entbehrlich, sofern der Vorbericht eine entsprechende Darstellung enthält

² Bei Ortsgemeinden lautet die Bezeichnung "Ermittlung Höchstbetrag Verbindlichkeiten gegenüber der Verbandsgemeinde im Rahmen der Einheitskasse"

³ Ermittlung maßgeblicher Betrachtungszeitraum (fünf Jahre):

Beginn des Fünf-Jahreszeitraumes ist das Haushaltsvorjahr

Beispiel: Haushaltsjahr 2024: maßgeblich sind die Haushaltsjahre 2018 - 2022

⁴ Bei Verbandsgemeinden: Verbindlichkeiten gegenüber der Einheitskasse als "Cash-Pool-Einheit"

Bei Ortsgemeinden: Verbindlichkeiten gegenüber Einheitskasse als "Cash-Pool-Einheit".

⁵ Angabe kann auch in 1.000 € erfolgen

⁶ Betrag ist immer als positiver Euro-Betrag anzugeben.

⁷ Bei der Angabe ist auf das Vorzeichen zu achten, da sowohl eine Anhebung (+) als auch eine Absenkung (-) möglich ist.

Das Vorzeichen ist deshalb mit anzugeben.

Die Abweichung muss begründet werden

Die Begründung kann - je nach Umfang - als Fußnote oder auf einem separaten Beiblatt erfolgen

⁸ Bei Bedarf ist eine Abrundung durch die Gemeinde bzw. durch den Gemeindeverband zulässig.

⁹ Rechenformel: Ifr. Nr. 4 zuzüglich der Ifd. Nummern 6 und 8

¹⁰ Rechenformel: Ifd. Nr. 4 zuzüglich der Ifd. Nummern 6, 7 und 8

Ergebnis- und Finanzhaushalt Bechenheim

Hauptplan 2024

5 Bechenheim

Muster 6
(zu § 2 Abs. 1 GemHVO)

lfd. Nr.	Ergebnis- und Finanzhaushalt	Ergebnisse des Haushaltsvorvorjahres	Ansätze des Haushaltsvorjahres einschl. Nachträge	Ansätze des Haushaltsjahres	Planungsdaten des Haushaltsfolgejahres	Planungsdaten des zweiten Haushaltsfolgejahres	Planungsdaten des dritten Haushaltsfolgejahres
		2022	2023	2024	2025	2026	2027
E1	Steuern und ähnliche Abgaben	350.494,12	367.450,00	441.760,00	447.640,00	459.870,00	470.810,00
	40110000 Grundsteuer A	5.385,39	5.390,00	5.390,00	5.390,00	5.390,00	5.390,00
	40120000 Grundsteuer B	44.436,36	44.600,00	54.370,00	54.370,00	54.370,00	54.370,00
	40130000 Gewerbesteuer	29.824,24	35.000,00	70.000,00	70.000,00	70.000,00	70.000,00
	40210000 Gemeindeanteil an der Einkommensteuer	240.646,04	248.030,00	275.800,00	281.680,00	293.910,00	304.850,00
	40220000 Gemeindeanteil an der Umsatzsteuer	2.796,51	2.770,00	3.000,00	3.000,00	3.000,00	3.000,00
	40330000 Hundesteuer	2.825,50	2.800,00	3.200,00	3.200,00	3.200,00	3.200,00
	40520000 Ausgleichsleistungen / von der EU / vom Land	24.580,08	28.860,00	30.000,00	30.000,00	30.000,00	30.000,00
E2	Zuwendungen, allgemeine Umlagen und sonstige	92.344,21	113.160,00	103.730,00	103.730,00	103.720,00	103.720,00
	41110000 Schlüsselzuweisungen / vom Land	74.886,00	98.300,00	0,00	0,00	0,00	0,00
	41111000 Schlüsselzuweisung A	0,00	0,00	78.800,00	78.800,00	78.800,00	78.800,00
	41112000 Schlüsselzuweisung B1	0,00	0,00	9.640,00	9.640,00	9.640,00	9.640,00
	41320000 Sonstige allgemeine Zuweisungen / von der EU / vom Land	0,00	0,00	0,00	0,00	0,00	0,00
	41441000 Zuweisungen und Zuschüsse für laufende Zwecke / vom öffentlichen Bereich / von der EU / vom Bund	0,00	0,00	0,00	0,00	0,00	0,00
	41442000 Zuweisungen und Zuschüsse für laufende Zwecke / vom öffentlichen Bereich / von der EU / vom Land	1.626,45	30,00	30,00	30,00	30,00	30,00
	41443000 Zuweisungen und Zuschüsse für laufende Zwecke / vom öffentlichen Bereich / von der EU / von Gemeinden und Gemeindeverbänden	119,34	100,00	150,00	150,00	150,00	150,00
	41510000 Sonderposten aus Zuwendungen	15.712,42	14.730,00	15.110,00	15.110,00	15.100,00	15.100,00
E3	Erträge der sozialen Sicherung	15.869,34	2.000,00	1.000,00	1.000,00	1.000,00	1.000,00
	42610000 Leistungsbeteiligung nach dem SGB II / vom Bund	15.869,34	2.000,00	1.000,00	1.000,00	1.000,00	1.000,00
E4	Öffentlich-rechtliche Leistungsentgelte	4.928,56	4.880,00	2.330,00	2.330,00	2.330,00	2.330,00
	43120000 Gebühren für die Erteilung von Bescheiden (u.a. Genehmigungen, Ablehnungen, Untersagungen)	0,00	50,00	50,00	50,00	50,00	50,00
	43190000 Verwaltungsgebühren einschließlich Erstattung von Auslagen / Sonstige	80,00	100,00	100,00	100,00	100,00	100,00
	43210000 Entgelte für die Benutzung von öffentlichen Einrichtungen und für wirtschaftliche Dienstleistungen	0,00	200,00	200,00	200,00	200,00	200,00
	43224000 Entgelte / für das Bestattungswesen	0,00	500,00	500,00	500,00	500,00	500,00
	43224001 Bestattungswesen-Gebühren für Grababräumung	0,00	0,00	0,00	0,00	0,00	0,00
	43230000 Entgelte für die Unterhaltung von Straßen, Wirtschaftswegen u.a. öffentlichen Einrichtungen	968,10	970,00	970,00	970,00	970,00	970,00
	43650000 Jagdpacht	0,00	300,00	300,00	300,00	300,00	300,00
	43700000 Erträge aus der Auflösung von Sonderposten für Beiträge und ähnliche Entgelte	2.249,00	1.220,00	0,00	0,00	0,00	0,00
	43900000 Erträge aus der Auflösung von Sonderposten für Grabnutzungsentgelte	1.631,46	1.540,00	210,00	210,00	210,00	210,00
E5	Privatrechtliche Leistungsentgelte	18.392,08	16.060,00	24.730,00	26.730,00	26.730,00	26.730,00
	44120000 Mieten und Pachten	11.511,65	8.810,00	19.480,00	21.480,00	21.480,00	21.480,00
	44190000 Privatrechtliche Leistungsentgelte / Sonstige	2.048,71	2.250,00	2.750,00	2.750,00	2.750,00	2.750,00

Ergebnis- und Finanzhaushalt Bechenheim

Hauptplan 2024

5 Bechenheim

Muster 6
(zu § 2 Abs. 1 GemHVO)

lfd. Nr.	Ergebnis- und Finanzhaushalt	Ergebnisse des Haushalts-	Ansätze des Haushalts-	Ansätze des Haushalts-	Planungsdaten des Haushalts-	Planungsdaten des zweiten Haushalts-	Planungsdaten des dritten Haushalts-
		vorvorjahres	vorjahres einschl. Nachträge	jahres	des Haushalts-folgejahres	des zweiten Haushalts-folgejahres	des dritten Haushalts-folgejahres
		2022	2023	2024	2025	2026	2027
	44190100 Privatrechtl.Leistungsentg./Einz.für EinspeisungStrom/Fotovoltaikanl.	4.831,72	5.000,00	2.500,00	2.500,00	2.500,00	2.500,00
E6	Kostenerstattungen und Kostenumlagen	5.045,32	6.050,00	8.750,00	8.300,00	8.300,00	8.300,00
	44243000 Kostenerstattungen und Kostenumlagen / vom öffentlichen Bereich / von der EU / von Gemeinden und Gemeindeverbänden	2.420,91	2.600,00	2.600,00	2.600,00	2.600,00	2.600,00
	44250000 Kostenerstattungen und Kostenumlagen / vom privaten Bereich	2.624,41	3.000,00	5.700,00	5.700,00	5.700,00	5.700,00
	44290000 Kostenerstattungen und Kostenumlagen / von Sonstigen	0,00	450,00	450,00	0,00	0,00	0,00
E7	Sonstige laufende Erträge	27.213,68	27.200,00	33.300,00	28.300,00	28.300,00	28.300,00
	46112000 Erträge aus der Veräußerung von Grundstücken und Gebäuden	0,00	0,00	5.000,00	0,00	0,00	0,00
	46251000 Konzessionsabgaben - Elektrizitätsversorgung	10.151,13	10.100,00	10.100,00	10.100,00	10.100,00	10.100,00
	46253000 Konzessionsabgaben - Wasserversorgung	4.945,04	5.000,00	5.100,00	5.100,00	5.100,00	5.100,00
	46254000 Konzessionsabgaben -Windkraftanlage	12.000,00	12.000,00	13.000,00	13.000,00	13.000,00	13.000,00
	46270000 Versicherungserstattungen	0,00	0,00	0,00	0,00	0,00	0,00
	46290000 Weitere sonstige laufende Erträge / Sonstige	117,51	100,00	100,00	100,00	100,00	100,00
	46310000 Erstattung von Steuern vom Einkommen und vom Ertrag (19 %)	0,00	0,00	0,00	0,00	0,00	0,00
	46614000 Erträge aus der Auflösung von Rückstellungen	0,00	0,00	0,00	0,00	0,00	0,00
E8	Summe der laufenden Erträge aus Verwaltungstätigkeit	514.287,31	536.800,00	615.600,00	618.030,00	630.250,00	641.190,00
E9	Personal- und Versorgungsaufwendungen	74.743,64	86.660,00	99.210,00	99.210,00	99.210,00	99.210,00
	50110000 Bürgermeister	7.224,00	7.250,00	8.140,00	8.140,00	8.140,00	8.140,00
	50120000 Beigeordnete	0,00	600,00	700,00	700,00	700,00	700,00
	50140000 Rats- und Ausschussmitglieder	790,00	500,00	800,00	800,00	800,00	800,00
	50221000 Vergütungen	45.272,18	54.620,00	62.360,00	62.360,00	62.360,00	62.360,00
	50222000 Leistungszulagen	840,89	990,00	1.160,00	1.160,00	1.160,00	1.160,00
	50320000 Beiträge zu Versorgungskassen / Arbeitnehmer	1.169,34	1.960,00	1.970,00	1.970,00	1.970,00	1.970,00
	50420000 Beiträge zur gesetzlichen Sozialversicherung / Arbeitnehmer	10.631,68	13.110,00	15.220,00	15.220,00	15.220,00	15.220,00
	50490000 Beiträge zur gesetzlichen Sozialversicherung / Sonstige	554,64	800,00	940,00	940,00	940,00	940,00
	50791000 Ehrensoldrückstellungen	2.517,00	2.700,00	3.300,00	3.300,00	3.300,00	3.300,00
	50820000 Zuführungen zu Rückstellungen für nicht genommenen Urlaub, Überstunden u.ä. / Arbeitnehmer	2.654,81	0,00	0,00	0,00	0,00	0,00
	50900000 Pauschalierte Lohnsteuer (auch Zahlungen über Knappschaft)	347,10	430,00	490,00	490,00	490,00	490,00
	51130000 Versorgungsaufwendungen / ehrenamtlich Tätige	2.742,00	3.700,00	4.130,00	4.130,00	4.130,00	4.130,00
	51700000 Zuführungen zu Ehrensoldrückstellungen	0,00	0,00	0,00	0,00	0,00	0,00
E10	Aufwendungen für Sach- und Dienstleistungen	68.945,82	147.080,00	97.450,00	56.450,00	57.450,00	57.450,00
	52210000 Heizung	4.152,99	4.800,00	4.650,00	4.650,00	5.650,00	5.650,00
	52220000 Strom	1.548,12	4.360,00	6.560,00	6.560,00	6.560,00	6.560,00
	52220010 Strom/Netznutzungsentgelte	1.918,37	3.070,00	3.070,00	3.070,00	3.070,00	3.070,00
	52220020 Strom/Betrieb gemeins. genutzter Anlagen	112,72	200,00	200,00	200,00	200,00	200,00

Ergebnis- und Finanzhaushalt Bechenheim

Hauptplan 2024

5 Bechenheim

Muster 6
(zu § 2 Abs. 1 GemHVO)

lfd. Nr.	Ergebnis- und Finanzhaushalt	Ergebnisse des Haushalts-	Ansätze des Haushalts-	Ansätze des Haushalts-	Planungsdaten des Haushalts-	Planungsdaten des zweiten Haushalts-	Planungsdaten des dritten Haushalts-
		vorvorjahres	vorjahres einschl. Nachträge	jahres	des Haushalts-folgejahres	Haushalts-folgejahres	Haushalts-folgejahres
		2022	2023	2024	2025	2026	2027
	52230000 Wasser	1.174,95	1.920,00	1.820,00	1.820,00	1.820,00	1.820,00
	52240000 Abwasser	1.042,52	1.270,00	1.390,00	1.390,00	1.390,00	1.390,00
	52250000 Abfall	571,20	780,00	780,00	780,00	780,00	780,00
	52310000 Unterhaltung der Grundstücke, Außenanlagen, Gebäude und Gebäudeeinrichtungen	38.372,26	95.550,00	49.300,00	13.300,00	13.300,00	13.300,00
	52320000 Bewirtschaftung der Grundstücke, Außenanlagen, Gebäude und Gebäudeeinrichtungen	13.056,97	15.350,00	13.800,00	13.800,00	13.800,00	13.800,00
	52330000 Unterhaltung des Infrastrukturvermögens	3.241,96	6.770,00	6.270,00	6.270,00	6.270,00	6.270,00
	52350000 Fahrzeugunterhaltung	0,00	200,00	0,00	0,00	0,00	0,00
	52352000 Betriebs- und Schmierstoffe	463,15	400,00	650,00	650,00	650,00	650,00
	52360000 Unterhaltung der Maschinen und technischen Anlagen	414,67	400,00	600,00	600,00	600,00	600,00
	52370000 Unterhaltung der Betriebs- und Geschäftsausstattung	66,52	600,00	200,00	200,00	200,00	200,00
	52380000 Geringwertige Geräte, Ausstattungs-, Ausrüstungs- und sonstige Gebrauchsgegenstände	2.075,92	1.350,00	850,00	850,00	850,00	850,00
	52440000 Laborbedarf, Werkstättenbedarf, Lebensmittel, Arzneimittel, Verbandstoffe, Sanitätsverbrauchsmaterial, Baumaterial, sonstiger Anstaltsbedarf, Saat- und Pflanzgut	0,00	100,00	0,00	0,00	0,00	0,00
	52470000 Sonstige Verbrauchsmittel	406,72	1.350,00	800,00	800,00	800,00	800,00
	52470009 CORONA - Hygieneschutzmaßnahmen	23,00	0,00	0,00	0,00	0,00	0,00
	52480000 Sonstige bezogene Leistungen	118,75	8.260,00	6.260,00	1.260,00	1.260,00	1.260,00
	52531000 Kostenerstattungen / an Sondervermögen / an Eigenbetriebe	0,00	0,00	0,00	0,00	0,00	0,00
	52543000 Kostenerstattungen / an den öffentlichen Bereich / an die EU / an Gemeinden und Gemeindeverbände	38,03	100,00	100,00	100,00	100,00	100,00
	52920000 Sonstige Aufwendungen für Sach- und Dienstleistungen / sonstige Aufwendungen für Dienstleistungen	147,00	250,00	150,00	150,00	150,00	150,00
E11	Abschreibungen	52.976,88	50.700,00	48.630,00	45.800,00	45.800,00	45.710,00
	53230000 Abschreibungen auf immaterielle Vermögensgegenstände / gezahlte Investitionszuschüsse als Nutzungsberechtigter	12.942,48	12.650,00	12.500,00	12.500,00	12.500,00	12.500,00
	53420000 Abschreibungen auf bebaute Grundstücke und grundstücksgleiche Rechte / mit sozialen Einrichtungen	518,00	520,00	520,00	520,00	520,00	520,00
	53470000 Abschreibungen auf bebaute Grundstücke und grundstücksgleiche Rechte / mit Verwaltungsgebäuden	16.010,00	16.010,00	16.010,00	16.010,00	16.010,00	16.010,00
	53490000 Abschreibungen auf bebaute Grundstücke und grundstücksgleiche Rechte / mit sonstigen Gebäuden	1.305,00	1.300,00	1.300,00	1.300,00	1.300,00	1.300,00
	53580000 Straßen, Wege, Plätze und Verkehrslenkungsanlagen	8.333,00	6.630,00	5.390,00	5.390,00	5.390,00	5.390,00
	53820000 Maschinen und technische Anlagen	5.109,80	5.110,00	5.110,00	3.670,00	3.670,00	3.670,00
	53830000 Betriebsvorrichtungen	5.413,32	5.410,00	5.410,00	5.410,00	5.410,00	5.410,00
	53850000 Abschreibung auf Betriebs- und Geschäftsausstattung	3.345,28	3.070,00	2.390,00	1.000,00	1.000,00	910,00
E12	Zuwendungen, Umlagen und sonstige Transferaufwendungen	345.503,51	388.270,00	411.300,00	413.580,00	413.580,00	413.580,00
	54150000 Zuweisungen und Zuschüsse für laufende Zwecke / an den privaten Bereich	0,00	0,00	0,00	0,00	0,00	0,00
	54190000 Zuweisungen und Zuschüsse für laufende Zwecke / an Sonstige	26.012,93	27.250,00	31.000,00	31.000,00	31.000,00	31.000,00

Ergebnis- und Finanzhaushalt Bechenheim

Hauptplan 2024

5 Bechenheim

Muster 6
(zu § 2 Abs. 1 GemHVO)

Ifd. Nr.	Ergebnis- und Finanzhaushalt	Ergebnisse des Haushaltsvorvorjahres	Ansätze des Haushaltsvorjahres einschl. Nachträge	Ansätze des Haushaltsjahres	Planungsdaten des Haushaltsfolgejahres	Planungsdaten des zweiten Haushaltsfolgejahres	Planungsdaten des dritten Haushaltsfolgejahres
		2022	2023	2024	2025	2026	2027
	54310000 Gewerbesteuerumlage	2.377,58	3.000,00	6.000,00	6.000,00	6.000,00	6.000,00
	54411000 Umlage zur Finanzierung des Fonds "Deutsche Einheit"	0,00	0,00	0,00	0,00	0,00	0,00
	54421000 Allgemeine Umlagen an Gemeindeverbände / Landkreise	176.000,00	201.190,00	214.300,00	214.300,00	214.300,00	214.300,00
	54423000 Allgemeine Umlagen an Gemeindeverbände / Verbandsgemeinden	141.113,00	156.830,00	160.000,00	162.280,00	162.280,00	162.280,00
E13	Aufwendungen der sozialen Sicherung	0,00	0,00	0,00	0,00	0,00	0,00
E14	Sonstige laufende Aufwendungen	24.259,24	6.130,00	7.290,00	7.290,00	7.310,00	7.310,00
	56120000 Aufwendungen für Aus- und Fortbildung, Umschulung	0,00	100,00	0,00	0,00	0,00	0,00
	56130000 Aufwendungen für übernommene Reisekosten für Dienstreisen und Dienstgänge	0,00	100,00	0,00	0,00	0,00	0,00
	56210000 Mieten, Pachten und Erbbauzinsen	0,00	0,00	0,00	0,00	0,00	0,00
	56250000 Sachverständigen-, Gerichts- und ähnliche Aufwendungen	4.243,15	260,00	200,00	200,00	200,00	200,00
	56310000 Büromaterial	13,48	100,00	100,00	100,00	100,00	100,00
	56320000 Fachliteratur, Zeitschriften	0,00	50,00	50,00	50,00	50,00	50,00
	56330000 Porto und Versandkosten	0,00	50,00	50,00	50,00	50,00	50,00
	56340000 Telefon, Datenübertragungskosten	0,00	200,00	660,00	660,00	660,00	660,00
	56350000 Geschäftsaufwendungen / öffentliche Bekanntmachungen	0,00	100,00	100,00	100,00	100,00	100,00
	56360000 Öffentlichkeitsarbeit	265,61	250,00	250,00	250,00	250,00	250,00
	56390000 Geschäftsaufwendungen / Sonstiges	0,00	50,00	50,00	50,00	50,00	50,00
	56410000 Versicherungsbeiträge	3.086,88	3.460,00	3.540,00	3.540,00	3.560,00	3.560,00
	56420000 Beiträge zu Wirtschaftsverbänden, Berufsvertretungen und Vereinen	50,00	50,00	50,00	50,00	50,00	50,00
	56560000 Einstellungen und Zuschreibungen in die Sonderposten	14.870,00	0,00	0,00	0,00	0,00	0,00
	56561000 Einstellungen in den Sonderposten Wirtschaftswege	706,10	0,00	0,00	0,00	0,00	0,00
	56793000 Auszahlungen für Steuern vom Einkommen und vom Ertrag - Umsatzsteuerzahllast	- 226,17	0,00	1.400,00	1.400,00	1.400,00	1.400,00
	56810000 Grundsteuer	222,90	260,00	240,00	240,00	240,00	240,00
	56920000 Verfügungsmittel	0,00	100,00	100,00	100,00	100,00	100,00
	56930000 Repräsentationen	1.027,29	1.000,00	500,00	500,00	500,00	500,00
E15	Summe der laufenden Aufwendungen aus Verwaltungstätigkeit	566.429,09	678.840,00	663.880,00	622.330,00	623.350,00	623.260,00
E16	Laufendes Ergebnis aus Verwaltungstätigkeit	- 52.141,78	- 142.040,00	- 48.280,00	- 4.300,00	6.900,00	17.930,00
E17	Zinserträge und sonstige Finanzerträge	20,00	100,00	100,00	100,00	100,00	100,00
	47920000 Vollverzinsung aus Gewerbesteuer (§ 233a AO)	0,00	50,00	50,00	50,00	50,00	50,00
	47990000 Sonstige Zinsen und ähnliche Erträge / Sonstige	20,00	50,00	50,00	50,00	50,00	50,00
E18	Zinsaufwendungen und sonstige Finanzaufwendungen	9.428,04	11.160,00	10.860,00	10.560,00	9.880,00	9.470,00
	57450000 Zinsaufwendungen und sonstige Finanzaufwendungen / an den öffentlichen Bereich / an die EU / an Anstalten	945,33	1.210,00	1.210,00	1.210,00	1.210,00	1.210,00
	57511000 Zinsaufwendungen und sonstige Finanzaufwendungen / an den inländischen Geldmarkt / an inländische Kreditinstitute / an Banken	3.816,02	4.930,00	4.770,00	4.610,00	4.080,00	3.820,00

Ergebnis- und Finanzhaushalt Bechenheim

Hauptplan 2024

5 Bechenheim

Muster 6
(zu § 2 Abs. 1 GemHVO)

Ifd. Nr.	Ergebnis- und Finanzhaushalt	Ergebnisse des Haushalts-	Ansätze des Haushalts-	Ansätze des Haushalts-	Planungsdaten des Haushalts-	Planungsdaten des zweiten Haushalts-	Planungsdaten des dritten Haushalts-
		vorvorjahres	vorjahres einschl. Nachträge	jahres	des Haushalts-folgejahres	des zweiten Haushalts-folgejahres	des dritten Haushalts-folgejahres
		2022	2023	2024	2025	2026	2027
	57512000 Zinsaufwendungen und sonstige Finanzaufwendungen / an den inländischen Geldmarkt / an inländische Kreditinstitute / an Sparkassen	4.666,69	4.520,00	4.380,00	4.240,00	4.090,00	3.940,00
	57910000 Sonstige Zinsen und sonstige Finanzaufwendungen / aus der Vollverzinsung der Gewerbesteuer (§ 233a AO)	0,00	500,00	500,00	500,00	500,00	500,00
E19	Saldo der Zins- und sonstigen Finanzerträge und -aufwendungen	- 9.408,04	- 11.060,00	- 10.760,00	- 10.460,00	- 9.780,00	- 9.370,00
E20	Ordentliches Ergebnis	- 61.549,82	- 153.100,00	- 59.040,00	- 14.760,00	- 2.880,00	8.560,00
E21	Außerordentliches Ergebnis	0,00	0,00	0,00	0,00	0,00	0,00
E22	Saldo aus internen Leistungsbeziehungen	0,00	0,00	0,00	0,00	0,00	0,00
E23	Jahresergebnis (Jahresüberschuss / Jahresfehlbetrag)	- 61.549,82	- 153.100,00	- 59.040,00	- 14.760,00	- 2.880,00	8.560,00
F23	Saldo der ordentlichen und außerordentlichen Ein- und Auszahlungen	- 12.368,04	- 117.190,00	- 22.430,00	19.020,00	30.910,00	42.260,00
F24	Einzahlungen aus Investitionszuwendungen	41.534,22	119.200,00	16.100,00	0,00	0,00	0,00
	68142000 Investitionszuwendungen / vom öffentlichen Bereich / von der EU / vom Land	0,00	92.000,00	16.100,00	0,00	0,00	0,00
	68143000 Investitionszuwendungen / vom öffentlichen Bereich / von der EU / von Gemeinden und Gemeindeverbänden	41.534,22	0,00	0,00	0,00	0,00	0,00
	68176200 Anzahlungen auf Sonderposten zum Anlagevermögen / von der EU / vom Land	0,00	27.200,00	0,00	0,00	0,00	0,00
F25	Einzahlungen aus Beiträgen und ähnlichen Entgelten	0,00	1.000,00	0,00	0,00	0,00	0,00
	68270000 Grabnutzungsentgelte	0,00	1.000,00	0,00	0,00	0,00	0,00
F26	Sonstige Investitionseinzahlungen	0,00	0,00	0,00	0,00	0,00	0,00
F27	Summe der Einzahlungen aus Investitionstätigkeit	41.534,22	120.200,00	16.100,00	0,00	0,00	0,00
F28	Auszahlungen für immaterielle Vermögensgegenstände	0,00	0,00	0,00	0,00	0,00	0,00
F29	Auszahlungen für Sachanlagen	20.883,16	188.000,00	56.000,00	0,00	0,00	0,00
	78571000 Auszahlungen für bewegliche Sachen des Anlagevermögens oberhalb der Wertgrenze i.H.v. 410,00 Euro	11.031,06	0,00	0,00	0,00	0,00	0,00
	78590000 Auszahlungen für Anlagen im Bau und für geleistete Anzahlungen	9.852,10	140.000,00	46.000,00	0,00	0,00	0,00
	78593000 Auszahlungen für Baumaßnahmen	0,00	48.000,00	10.000,00	0,00	0,00	0,00
F30	Auszahlungen für Finanzanlagen	0,00	0,00	0,00	0,00	0,00	0,00
F31	Sonstige Investitionsauszahlungen	0,00	0,00	0,00	0,00	0,00	0,00
F32	Summe der Auszahlungen aus Investitionstätigkeit	20.883,16	188.000,00	56.000,00	0,00	0,00	0,00
F33	Saldo der Ein- und Auszahlungen aus Investitionstätigkeit	20.651,06	- 67.800,00	- 39.900,00	0,00	0,00	0,00
F34	Finanzmittelüberschuss /-fehlbetrag	8.283,02	- 184.990,00	- 62.330,00	19.020,00	30.910,00	42.260,00
F35	Aufnahme von Investitionskrediten	155.000,00	67.800,00	39.900,00	0,00	0,00	0,00
	69250000 Aufnahme von Krediten für Investitionen / vom inländischen Geldmarkt	0,00	67.800,00	39.900,00	0,00	0,00	0,00

Ergebnis- und Finanzhaushalt Bechenheim

Hauptplan 2024

5 Bechenheim

Muster 6
(zu § 2 Abs. 1 GemHVO)

Ifd. Nr.	Ergebnis- und Finanzhaushalt	Ergebnisse des Haushaltsvorvorjahres	Ansätze des Haushaltsvorjahres einschl. Nachträge	Ansätze des Haushaltsjahres	Planungsdaten des Haushaltsfolgejahres	Planungsdaten des zweiten Haushaltsfolgejahres	Planungsdaten des dritten Haushaltsfolgejahres
		2022	2023	2024	2025	2026	2027
	69253100 Aufnahme von Krediten für Investitionen / vom inländischen Geldmarkt / Laufzeit 5 Jahre und mehr / Euro-Währung (fester Zins)	155.000,00	0,00	0,00	0,00	0,00	0,00
F36	Tilgung von Investitionskrediten	39.491,42	38.530,00	38.840,00	39.150,00	39.580,00	34.640,00
	79251000 Tilgung von Krediten für Investitionen / vom inländischen Geldmarkt / Kredite in Euro-Währung (fester Zins)	39.491,42	38.530,00	38.840,00	39.150,00	39.580,00	34.640,00
F37	Saldo der Ein- und Auszahlungen aus Investitionskrediten	115.508,58	29.270,00	1.060,00	- 39.150,00	- 39.580,00	- 34.640,00
F38	Veränderung der Forderungen gegenüber der Verbandsgemeinde im Rahmen der Einheitskasse	- 536,79	0,00	0,00	0,00	0,00	- 7.620,00
F39	Veränderung der Verbindlichkeiten gegenüber der Verbandsgemeinde im Rahmen der Einheitskasse	- 123.254,81	155.720,00	61.270,00	20.130,00	8.670,00	0,00
F40	Saldo der Ein- und Auszahlungen aus Finanzierungstätigkeit	- 8.283,02	184.990,00	62.330,00	- 19.020,00	- 30.910,00	- 42.260,00
F41	Saldo der durchlaufenden Gelder	908,48	0,00	0,00	0,00	0,00	0,00
F42	Verwendung Finanzmittelüberschuss / Deckung Finanzmittelfehlbetrag	- 7.374,54	184.990,00	62.330,00	- 19.020,00	- 30.910,00	- 42.260,00
F43	Veränderung der liquiden Mittel (einschl. durchlaufende Gelder)	1.445,27	0,00	0,00	0,00	0,00	7.620,00
F44	nachrichtlich: Ausgleich Finanzhaushalt (F23 - F36)	- 51.859,46	- 155.720,00	- 61.270,00	- 20.130,00	- 8.670,00	7.620,00

Übersicht über die Teilhaushalte und die zugeordneten Produkte

Hauptplan 2024

5 Bechenheim

Muster 9a
(zu § 4 Abs. 4 GemHVO)

Teilhaushalt: 1 | Teilhaushalt 1-Aufgaben der Ortsgemeinde

Produkt	Bezeichnung	Leistung	Bezeichnung
1110	Verwaltungssteuerung	11101	Verwaltungssteuerung incl. Gremien
1140	Zentrale Dienste	11400	Zentrale Dienste, "Rathaus" Kirchstraße 8
1142	Liegenschaften	11421	Kauf, - Tauschverträge, Miet- und Pachtverträge
		11422	Vorkaufsrechte, Negativbescheinigung
		11423	Mietwohnungen (Kirchstr. 8)/Vereinsheim am DGH
		11424	Mietwohnungen Kirchstraße 8
		11425	altes Feuerwehrgerätehaus
		11428	sonstige bebaute Grundstücke
		11429	Unbebaute Grundstücke
1143	Bauhof	11430	Bauhof / Fuhrpark
1161	Finanzen	11617	Verwaltung von Geld- und Kapitalvermögen
1212	Wahlen und sonstige Abstimmungen	12120	Wahlen und sonstige Abstimmungen
		12121	Durchführung von Wahlen
2811	Förderung von Einrichtungen	28110	Zuschüsse an Vereine
		28111	Durchführung/Beteiligung an Weinfesten
		28113	Heimat- und Brauchtumspflege - Allgemein
		28118	Seniorenveranstaltungen
3621	Auerschulische Jugendbildung	36213	Offene Jugendarbeit
3652	Kindertagesstätten, Kindergärten	36521	Kindertagesstätte
		36522	Liegenschaft Kindertagesstätte
3661	Einrichtungen der Jugendarbeit	36613	Spielplätze u.Ä.
		36614	Jugendräume, -heime
4212	Fördermittel (Förderungen von Sportveranstaltungen und Sportbaumaßnahmen)	42121	Förderung des Baues von vereinseigenen Sportanlagen
		42122	Förderung der Veranstaltungen der Sportorganisationen
4241	Kommunale Sportstätten und Bäder	42410	Sportanlagen
5110	Räumliche Planungs- und Entwicklungsmaßnahmen	51100	Orts- und Regionalplanung
5113	Dorferneuerung, Städtebauförderung	51130	Dorferneuerung
5116	Bodenordnung und Liegenschaftskataster	51160	Umlegungs-, Flurbereinigungsverfahren
5230	Denkmalschutz und -pflege	52300	Denkmäler
5411	Gemeindestraßen	54111	Gemeindestraßen
		54112	Verkehrsausstattung (Straßenbeleuchtung, Signalanlagen, Verkehrszeichen)
		54113	ÖPNV-Anlagen und deren Ausstattung (Haltestellen)
		54114	Koordinierung von Maßnahmen im öffentlichen Verkehrsraum
		54116	Fahrradwege
		54117	Gehwege
5414	Straßenoberflächenentwässerung	54140	Straßenoberflächenentwässerung
5415	Konzessionsabgaben	54150	Konzessionsabgaben
5460	Parkeinrichtungen	54600	Bereitstellung von Parkplätzen
5470	ÖPNV	54702	Bürgerbus
5510	Öffentliches Grün, Landschaftsbau	55100	Baumkataster
5512	Sonstige Erholungseinrichtungen	55120	Erholungseinrichtungen
5521	Gewässerunterhaltung	55211	Unterhaltung von öffentlichen Gewässern
5530	Friedhofs- und Bestattungswesen (Verwaltung)	55300	Friedhofs- und Bestattungswesen
5531	Friedhofswesen (Friedhofsanlagen, einschl. Friedwald)	55311	Verkehrsflächen, Grünflächen auf Friedhöfen

Übersicht über die Teilhaushalte und die zugeordneten Produkte

Hauptplan 2024

5 Bechenheim

Muster 9a
(zu § 4 Abs. 4 GemHVO)

		55312	Reihengräber, Wahlgräber
		55313	Aussegnungshalle Friedhofstraße 17
5532	Bestattungswesen (Erdbestattungen, Urnenbeisetzungen, Aus-, Umbettungen)	55321	Öffnen und Schließen eines Grabes oder einer Gruft
		55322	Bestattung
		55323	Aus-, Umbettungen
5534	Kriegsgräber, jüdische Friedhöfe, historische Friedhöfe, Ehrenfriedhöfe, Soldatenfriedhöfe, Mahnmale	55340	Kriegsgräber, jüdische Friedhöfe
5540	Naturschutz und Landschaftspflege	55400	Ökokonto
5551	Kommunale Fortwirtschaft	55510	Kommunale Fortwirtschaft
5553	Kommunale Landwirtschaft und kommunaler Weinbau	55530	Weinbergshut
5559	Feldwege, Landwirtschaftswege, Wirtschaftswege	55590	Feldwege
5731	Kommunale allgemeine Einrichtungen und Unternehmen	57311	Durchführung von Märkten, Kerben
		57312	Dorfgemeinschaftshaus
		57313	öffentliche Toilettenanlage\Vereinsraum\Abstellraum
		57318	Sonstige allgemeine öffentliche Einrichtungen
		57319	Brunnenanlagen

Übersicht über die Teilhaushalte und die zugeordneten Produkte

Hauptplan 2024

5 Bechenheim

Muster 9a
(zu § 4 Abs. 4 GemHVO)

Teilhaushalt: 2 | Teilhaushalt 2-Allgemeine Finanzwirtschaft

Produkt	Bezeichnung	Leistung	Bezeichnung
6111	Steuern	61112	Gemeindesteuern
		61113	Gemeindeanteil Einkommensteuer
		61114	Gemeindeanteil Umsatzsteuer
6113	Allgemeine Zuweisungen	61131	Schlüsselzuweisungen, Investitionsschlüsselzuweisungen
		61132	Sonstige allgemeine Zuweisungen
6114	Erhaltene allgemeine Umlagen	61145	Erstattung von Umlagen (§24 Abs. 4 LFAG, Finanzierung Fond Deutsche Einheit)
6115	Abgeführte allgemeine Umlagen	61151	Finanzausgleichsumlage
		61152	Umlage Fonds "Deutsche Einheit"
		61154	Kreisumlage
		61155	Verbandsgemeindeumlage
		61159	Sonderposten für Belastungen aus dem kommunalen Finanzausgleich
6116	Steuerbeteiligung	61161	Gewerbsteuerumlage
6117	Ausgleichsleistungen	61171	Ausgleichsleistungen nach dem Familienleistungsausgleich (§ 28 LFAG)
6120	Sonstige allgemeine Finanzwirtschaft	61200	Sonstige allgemeine Finanzwirtschaft
6121	Zinsen und ähnliche Erträge	61211	Zinsen aus Geldanlagen
		61214	Zinserträge (§ 233a AO)
6122	Zinsen und ähnliche Aufwendungen	61221	Zinsen Darlehen
		61222	Kontokorrentzinsen
		61223	Zinsen für Kredite zur Liquiditätssicherung
		61224	Kreditbeschaffungskosten
		61225	Zinsen (§ 233a AO)
6125	Ein- und Auszahlung für Kredite	61250	Ein- und Auszahlungen für Kredite
6199	Durchlaufende Gelder	61999	Durchlaufende Gelder
6260	Beteiligungen, Anteile, Wertpapiere des Anlagevermögens	62600	Beteiligungen

Teilergebnis- und Teilfinanzhaushalt Bechenheim

Hauptplan 2024

5 Bechenheim

Muster 9b
(zu § 4 Abs. 9 und 11 GemHVO)

Teilhaushalt: 1 Teilhaushalt 1-Aufgaben der Ortsgemeinde

Ifd. Nr.	Ergebnis- und Finanzhaushalt	Ergebnisse des Haushaltsvorvorjahres	Ansätze des Haushaltsvorjahres einschl. Nachträge	Ansätze des Haushaltsjahres	Planungsdaten des Haushaltsfolgejahres	Planungsdaten des zweiten Haushaltsfolgejahres	Planungsdaten des dritten Haushaltsfolgejahres
		2022	2023	2024	2025	2026	2027
E1	Steuern und ähnliche Abgaben	0,00	0,00	0,00	0,00	0,00	0,00
E2	Zuwendungen, allgemeine Umlagen und sonstige	17.458,21	14.860,00	15.290,00	15.290,00	15.280,00	15.280,00
E3	Erträge der sozialen Sicherung	15.869,34	2.000,00	1.000,00	1.000,00	1.000,00	1.000,00
E4	Öffentlich-rechtliche Leistungsentgelte	4.928,56	4.880,00	2.330,00	2.330,00	2.330,00	2.330,00
E5	Privatrechtliche Leistungsentgelte	18.392,08	16.060,00	24.730,00	26.730,00	26.730,00	26.730,00
E6	Kostenerstattungen und Kostenumlagen	5.045,32	6.050,00	8.750,00	8.300,00	8.300,00	8.300,00
E7	Sonstige laufende Erträge	27.213,68	27.200,00	33.300,00	28.300,00	28.300,00	28.300,00
E8	Summe der laufenden Erträge aus Verwaltungstätigkeit	88.907,19	71.050,00	85.400,00	81.950,00	81.940,00	81.940,00
E9	Personal- und Versorgungsaufwendungen	74.743,64	86.660,00	99.210,00	99.210,00	99.210,00	99.210,00
E10	Aufwendungen für Sach- und Dienstleistungen	68.945,82	147.080,00	97.450,00	56.450,00	57.450,00	57.450,00
E11	Abschreibungen	52.976,88	50.700,00	48.630,00	45.800,00	45.800,00	45.710,00
E12	Zuwendungen, Umlagen und sonstige Transferaufwendungen	26.012,93	27.250,00	31.000,00	31.000,00	31.000,00	31.000,00
E13	Aufwendungen der sozialen Sicherung	0,00	0,00	0,00	0,00	0,00	0,00
E14	Sonstige laufende Aufwendungen	9.389,24	6.130,00	7.290,00	7.290,00	7.310,00	7.310,00
E15	Summe der laufenden Aufwendungen aus Verwaltungstätigkeit	232.068,51	317.820,00	283.580,00	239.750,00	240.770,00	240.680,00
E16	Laufendes Ergebnis aus Verwaltungstätigkeit	- 143.161,32	- 246.770,00	- 198.180,00	- 157.800,00	- 158.830,00	- 158.740,00
E17	Zinserträge und sonstige Finanzerträge	0,00	0,00	0,00	0,00	0,00	0,00
E18	Zinsaufwendungen und sonstige Finanzaufwendungen	0,00	0,00	0,00	0,00	0,00	0,00
E19	Saldo der Zins- und sonstigen Finanzerträge und -aufwendungen	0,00	0,00	0,00	0,00	0,00	0,00
E20	Ordentliches Ergebnis	- 143.161,32	- 246.770,00	- 198.180,00	- 157.800,00	- 158.830,00	- 158.740,00
E21	Außerordentliches Ergebnis	0,00	0,00	0,00	0,00	0,00	0,00
E22	Saldo aus internen Leistungsbeziehungen	0,00	0,00	0,00	0,00	0,00	0,00
E23	Jahresergebnis (Jahresüberschuss / Jahresfehlbetrag) des Teilhaushalts	- 143.161,32	- 246.770,00	- 198.180,00	- 157.800,00	- 158.830,00	- 158.740,00
F23	Saldo der ordentlichen und außerordentlichen Ein- und Auszahlungen	- 107.631,93	- 210.860,00	- 161.570,00	- 124.020,00	- 125.040,00	- 125.040,00
F24	Einzahlungen aus Investitionszuwendungen	41.534,22	119.200,00	16.100,00	0,00	0,00	0,00
F25	Einzahlungen aus Beiträgen und ähnlichen Entgelten	0,00	1.000,00	0,00	0,00	0,00	0,00
F26	Sonstige Investitionseinzahlungen	0,00	0,00	0,00	0,00	0,00	0,00
F27	Summe der Einzahlungen aus Investitionstätigkeit	41.534,22	120.200,00	16.100,00	0,00	0,00	0,00
F28	Auszahlungen für immaterielle Vermögensgegenstände	0,00	0,00	0,00	0,00	0,00	0,00
F29	Auszahlungen für Sachanlagen	20.883,16	188.000,00	56.000,00	0,00	0,00	0,00

Teilergebnis- und Teilfinanzhaushalt Bechenheim

Hauptplan 2024

5 Bechenheim

Muster 9b
(zu § 4 Abs. 9 und 11 GemHVO)

Teilhaushalt: 1 Teilhaushalt 1-Aufgaben der Ortsgemeinde

Ifd. Nr.	Ergebnis- und Finanzhaushalt	Ergebnisse des Haushaltsvorvorjahres	Ansätze des Haushaltsvorjahres einschl. Nachträge	Ansätze des Haushaltsjahres	Planungsdaten des Haushaltsfolgejahres	Planungsdaten des zweiten Haushaltsfolgejahres	Planungsdaten des dritten Haushaltsfolgejahres
		2022	2023	2024	2025	2026	2027
F30	Auszahlungen für Finanzanlagen	0,00	0,00	0,00	0,00	0,00	0,00
F31	Sonstige Investitionsauszahlungen	0,00	0,00	0,00	0,00	0,00	0,00
F32	Summe der Auszahlungen aus Investitionstätigkeit	20.883,16	188.000,00	56.000,00	0,00	0,00	0,00
F33	Saldo der Ein- und Auszahlungen aus Investitionstätigkeit	20.651,06	- 67.800,00	- 39.900,00	0,00	0,00	0,00
F34	<u>Finanzmittelüberschuss /-fehlbetrag des Teilhaushalts</u>	<u>- 86.980,87</u>	<u>- 278.660,00</u>	<u>- 201.470,00</u>	<u>- 124.020,00</u>	<u>- 125.040,00</u>	<u>- 125.040,00</u>
90.	Nicht zugeordnete Ertragskonten	0,00	0,00	0,00	0,00	0,00	0,00
91.	Nicht zugeordnete Aufwandskonten	0,00	0,00	0,00	0,00	0,00	0,00
92.	Saldo	0,00	0,00	0,00	0,00	0,00	0,00
93.	Nicht zugeordnete Einzahlungskonten	918,03	0,00	0,00	0,00	0,00	0,00
94.	Nicht zugeordnete Auszahlungskonten	9,55	0,00	0,00	0,00	0,00	0,00
95.	Saldo	908,48	0,00	0,00	0,00	0,00	0,00

Teilergebnis- und Teilfinanzhaushalt Bechenheim

Hauptplan 2024

5 Bechenheim

Muster 9b
(zu § 4 Abs. 9 und 11 GemHVO)

Finanz-Teilhaushalt: 2 Teilhaushalt 2-Allgemeine Finanzwirtschaft

Ifd. Nr.	Ergebnis- und Finanzhaushalt	Ergebnisse des Haushalts-	Ansätze des Haushalts-	Ansätze des Haushalts-	Planungsdaten	Planungsdaten	Planungsdaten
		vorvorjahres	vorjahres einschl. Nachträge	jahres	des Haushalts-folgejahres	des zweiten Haushalts-folgejahres	des dritten Haushalts-folgejahres
		2022	2023	2024	2025	2026	2027
E1	Steuern und ähnliche Abgaben	350.494,12	367.450,00	441.760,00	447.640,00	459.870,00	470.810,00
E2	Zuwendungen, allgemeine Umlagen und sonstige	74.886,00	98.300,00	88.440,00	88.440,00	88.440,00	88.440,00
E3	Erträge der sozialen Sicherung	0,00	0,00	0,00	0,00	0,00	0,00
E4	Öffentlich-rechtliche Leistungsentgelte	0,00	0,00	0,00	0,00	0,00	0,00
E5	Privatrechtliche Leistungsentgelte	0,00	0,00	0,00	0,00	0,00	0,00
E6	Kostenerstattungen und Kostenumlagen	0,00	0,00	0,00	0,00	0,00	0,00
E7	Sonstige laufende Erträge	0,00	0,00	0,00	0,00	0,00	0,00
E8	Summe der laufenden Erträge aus Verwaltungstätigkeit	425.380,12	465.750,00	530.200,00	536.080,00	548.310,00	559.250,00
E9	Personal- und Versorgungsaufwendungen	0,00	0,00	0,00	0,00	0,00	0,00
E10	Aufwendungen für Sach- und Dienstleistungen	0,00	0,00	0,00	0,00	0,00	0,00
E11	Abschreibungen	0,00	0,00	0,00	0,00	0,00	0,00
E12	Zuwendungen, Umlagen und sonstige Transferaufwendungen	319.490,58	361.020,00	380.300,00	382.580,00	382.580,00	382.580,00
E13	Aufwendungen der sozialen Sicherung	0,00	0,00	0,00	0,00	0,00	0,00
E14	Sonstige laufende Aufwendungen	14.870,00	0,00	0,00	0,00	0,00	0,00
E15	Summe der laufenden Aufwendungen aus Verwaltungstätigkeit	334.360,58	361.020,00	380.300,00	382.580,00	382.580,00	382.580,00
E16	Laufendes Ergebnis aus Verwaltungstätigkeit	91.019,54	104.730,00	149.900,00	153.500,00	165.730,00	176.670,00
E17	Zinserträge und sonstige Finanzerträge	20,00	100,00	100,00	100,00	100,00	100,00
E18	Zinsaufwendungen und sonstige Finanzaufwendungen	9.428,04	11.160,00	10.860,00	10.560,00	9.880,00	9.470,00
E19	Saldo der Zins- und sonstigen Finanzerträge und -aufwendungen	- 9.408,04	- 11.060,00	- 10.760,00	- 10.460,00	- 9.780,00	- 9.370,00
E20	Ordentliches Ergebnis	81.611,50	93.670,00	139.140,00	143.040,00	155.950,00	167.300,00
E21	Außerordentliches Ergebnis	0,00	0,00	0,00	0,00	0,00	0,00
E22	Saldo aus internen Leistungsbeziehungen	0,00	0,00	0,00	0,00	0,00	0,00
E23	Jahresergebnis (Jahresüberschuss / Jahresfehlbetrag) des Teilhaushalts	81.611,50	93.670,00	139.140,00	143.040,00	155.950,00	167.300,00
F23	Saldo der ordentlichen und außerordentlichen Ein- und Auszahlungen	95.263,89	93.670,00	139.140,00	143.040,00	155.950,00	167.300,00
F24	Einzahlungen aus Investitionszuwendungen	0,00	0,00	0,00	0,00	0,00	0,00
F25	Einzahlungen aus Beiträgen und ähnlichen Entgelten	0,00	0,00	0,00	0,00	0,00	0,00
F26	Sonstige Investitionseinzahlungen	0,00	0,00	0,00	0,00	0,00	0,00
F27	Summe der Einzahlungen aus Investitionstätigkeit	0,00	0,00	0,00	0,00	0,00	0,00
F28	Auszahlungen für immaterielle Vermögensgegenstände	0,00	0,00	0,00	0,00	0,00	0,00
F29	Auszahlungen für Sachanlagen	0,00	0,00	0,00	0,00	0,00	0,00

Teilergebnis- und Teilfinanzhaushalt Bechenheim

Hauptplan 2024

5 Bechenheim

Muster 9b
(zu § 4 Abs. 9 und 11 GemHVO)

Finanz-Teilhaushalt: 2 Teilhaushalt 2-Allgemeine Finanzwirtschaft

Ifd. Nr.	Ergebnis- und Finanzhaushalt	Ergebnisse des Haushaltsvorvorjahres	Ansätze des Haushaltsvorjahres einschl. Nachträge	Ansätze des Haushaltsjahres	Planungsdaten des Haushaltsfolgejahres	Planungsdaten des zweiten Haushaltsfolgejahres	Planungsdaten des dritten Haushaltsfolgejahres
		2022	2023	2024	2025	2026	2027
F30	Auszahlungen für Finanzanlagen	0,00	0,00	0,00	0,00	0,00	0,00
F31	Sonstige Investitionsauszahlungen	0,00	0,00	0,00	0,00	0,00	0,00
F32	Summe der Auszahlungen aus Investitionstätigkeit	0,00	0,00	0,00	0,00	0,00	0,00
F33	Saldo der Ein- und Auszahlungen aus Investitionstätigkeit	0,00	0,00	0,00	0,00	0,00	0,00
F34	<u>Finanzmittelüberschuss /-fehlbetrag des Teilhaushalts</u>	<u>95.263,89</u>	<u>93.670,00</u>	<u>139.140,00</u>	<u>143.040,00</u>	<u>155.950,00</u>	<u>167.300,00</u>
90.	Nicht zugeordnete Ertragskonten	0,00	0,00	0,00	0,00	0,00	0,00
91.	Nicht zugeordnete Aufwandskonten	0,00	0,00	0,00	0,00	0,00	0,00
92.	Saldo	0,00	0,00	0,00	0,00	0,00	0,00
93.	Nicht zugeordnete Einzahlungskonten	162.120,00	223.520,00	101.170,00	20.130,00	8.670,00	0,00
94.	Nicht zugeordnete Auszahlungskonten	171.311,50	38.530,00	38.840,00	39.150,00	39.580,00	42.260,00
95.	Saldo	- 9.191,50	184.990,00	62.330,00	- 19.020,00	- 30.910,00	- 42.260,00

Ergebnishaushalt nach Leistung und Konto

Leistung-Nr	Bezeichnung		Rechn.-Erg.	Vorjahr	Planjahr
Kontonr	Bezeichnung Konto(K) bzw. Buchungsstelle(B)	Gliederungsposition	Vorvorjahr 2022	2023	2024
	Bemerkung				
11101	Verwaltungssteuerung incl. Gremien				
46614000	Erträge aus der Auflösung von Rückstellungen (K)	E7 Sonstige laufende Erträge	0,00	0,00	0,00
		Summe Ertrag:	0,00	0,00	0,00
50110000	Bürgermeister (K)	E9 Personal- und Versorgungsaufwendungen	7.224,00	7.250,00	8.140,00
50120000	Beigeordnete (K)	E9 Personal- und Versorgungsaufwendungen	0,00	600,00	700,00
50140000	Rats- und Ausschussmitglieder (K)	E9 Personal- und Versorgungsaufwendungen	790,00	500,00	800,00
50490000	Beiträge zur gesetzlichen Sozialversicherung / Sonstige (K)	E9 Personal- und Versorgungsaufwendungen	554,64	800,00	940,00
50791000	Ehrensoldrückstellungen (K)	E9 Personal- und Versorgungsaufwendungen	2.517,00	2.700,00	3.300,00
50900000	Pauschalierte Lohnsteuer (auch Zahlungen über Knappschaft) (K)	E9 Personal- und Versorgungsaufwendungen	84,48	100,00	110,00
51130000	Versorgungsaufwendungen / ehrenamtlich Tätige (K)	E9 Personal- und Versorgungsaufwendungen	2.742,00	3.700,00	4.130,00
51700000	Zuführungen zu Ehrensoldrückstellungen (K)	E9 Personal- und Versorgungsaufwendungen	0,00	0,00	0,00
52470000	Sonstige Verbrauchsmittel (K)	E10 Aufwendungen für Sach- und Dienstleistungen	86,07	300,00	100,00
52920000	Sonstige Aufwendungen für Sach- und Dienstleistungen / sonstige Aufwendungen für Dienstleistungen (K)	E10 Aufwendungen für Sach- und Dienstleistungen	0,00	100,00	0,00
56120000	Aufwendungen für Aus- und Fortbildung, Umschulung (K)	E14 Sonstige laufende Aufwendungen	0,00	100,00	0,00
56130000	Aufwendungen für übernommene Reisekosten für Dienstreisen und Dienstgänge (K)	E14 Sonstige laufende Aufwendungen	0,00	100,00	0,00
56920000	Verfüungsmittel (K)	E14 Sonstige laufende Aufwendungen	0,00	100,00	100,00
		Summe Aufwand:	13.998,19	16.350,00	18.320,00
		Gesamt 11101 Verwaltungssteuerung incl. Gremien:	- 13.998,19	- 16.350,00	- 18.320,00
11400	Zentrale Dienste, "Rathaus" Kirchstraße 8				
41441000	Zuweisungen und Zuschüsse für laufende Zwecke / vom öffentlichen Bereich / von der EU / vom Bund (K)	E2 Zuwendungen, allgemeine Umlagen und sonstige	0,00	0,00	0,00
42610000	Leistungsbeteiligung nach dem SGB II / vom Bund (K)	E3 Erträge der sozialen Sicherung	15.869,34	2.000,00	1.000,00
44243000	Kostenerstattungen und Kostenumlagen / vom öffentlichen Bereich / von der EU / von Gemeinden und Gemeindeverbänden (K)	E6 Kostenerstattungen und Kostenumlagen	2.420,91	2.600,00	2.600,00
46290000	Weitere sonstige laufende Erträge / Sonstige (K)	E7 Sonstige laufende Erträge	117,51	100,00	100,00
		Summe Ertrag:	18.407,76	4.700,00	3.700,00
50221000	Vergütungen (K)	E9 Personal- und Versorgungsaufwendungen	27.635,33	34.560,00	38.110,00
50222000	Leistungszulagen (K)	E9 Personal- und Versorgungsaufwendungen	560,21	640,00	710,00
50320000	Beiträge zu Versorgungskassen / Arbeitnehmer (K)	E9 Personal- und Versorgungsaufwendungen	864,04	1.480,00	1.480,00
50420000	Beiträge zur gesetzlichen Sozialversicherung / Arbeitnehmer (K)	E9 Personal- und Versorgungsaufwendungen	5.818,02	7.660,00	8.450,00
50820000	Zuführungen zu Rückstellungen für nicht genommenen Urlaub, Überstunden u.ä. / Arbeitnehmer (K)	E9 Personal- und Versorgungsaufwendungen	2.123,79	0,00	0,00

Ergebnishaushalt nach Leistung und Konto

Leistung-Nr	Bezeichnung		Rechn.-Erg.	Vorjahr	Planjahr
Kontonr	Bezeichnung Konto(K) bzw. Buchungsstelle(B)	Gliederungsposition	Vorvorjahr 2022	2023	2024
	Bemerkung				
50900000	Pauschalierte Lohnsteuer (auch Zahlungen über Knappschaft) (K)	E9 Personal- und Versorgungsaufwendungen	35,18	90,00	60,00
52250000	Abfall (K)	E10 Aufwendungen für Sach- und Dienstleistungen	0,00	200,00	200,00
52310000	Unterhaltung der Grundstücke, Außenanlagen, Gebäude und Gebäudeeinrichtungen (K)	E10 Aufwendungen für Sach- und Dienstleistungen	127,13	1.000,00	1.000,00
<i>Bem.:</i>					
52370000	Unterhaltung der Betriebs- und Geschäftsausstattung (K)	E10 Aufwendungen für Sach- und Dienstleistungen	0,00	200,00	100,00
52380000	Geringwertige Geräte, Ausstattungs-, Ausrüstungs- und sonstige Gebrauchsgegenstände (K)	E10 Aufwendungen für Sach- und Dienstleistungen	0,00	300,00	300,00
52440000	Laborbedarf, Werkstättenbedarf, Lebensmittel, Arzneimittel, Verbandstoffe, Sanitätsverbrauchsmaterial, Baumaterial, sonstiger Anstaltsbedarf, Saat- und Pflanzgut (K)	E10 Aufwendungen für Sach- und Dienstleistungen	0,00	100,00	0,00
52470000	Sonstige Verbrauchsmittel (K)	E10 Aufwendungen für Sach- und Dienstleistungen	171,80	150,00	150,00
52470009	CORONA - Hygieneschutzmaßnahmen (K)	E10 Aufwendungen für Sach- und Dienstleistungen	23,00	0,00	0,00
56310000	Büromaterial (K)	E14 Sonstige laufende Aufwendungen	13,48	100,00	100,00
56320000	Fachliteratur, Zeitschriften (K)	E14 Sonstige laufende Aufwendungen	0,00	50,00	50,00
56330000	Porto und Versandkosten (K)	E14 Sonstige laufende Aufwendungen	0,00	50,00	50,00
56340000	Telefon, Datenübertragungskosten (K)	E14 Sonstige laufende Aufwendungen	0,00	200,00	660,00
56350000	Geschäftsaufwendungen / öffentliche Bekanntmachungen (K)	E14 Sonstige laufende Aufwendungen	0,00	100,00	100,00
56360000	Öffentlichkeitsarbeit (K)	E14 Sonstige laufende Aufwendungen	265,61	250,00	250,00
56410000	Versicherungsbeiträge (K)	E14 Sonstige laufende Aufwendungen	684,36	770,00	1.000,00
56420000	Beiträge zu Wirtschaftsverbänden, Berufsvertretungen und Vereinen (K)	E14 Sonstige laufende Aufwendungen	50,00	50,00	50,00
56930000	Repräsentationen (K)	E14 Sonstige laufende Aufwendungen	1.027,29	1.000,00	500,00
		Summe Aufwand:	39.399,24	48.950,00	53.320,00
		Gesamt 11400 Zentrale Dienste, "Rathaus" Kirchstraße 8:	- 20.991,48	- 44.250,00	- 49.620,00
11423	Mietwohnungen (Kirchstr. 8)/Vereinsheim am DGH				
44120000	Mieten und Pachten (K)	E5 Privatrechtliche Leistungsentgelte	4.356,00	4.400,00	9.000,00
<i>Bem.:</i>	<i>Neuvermietung Dachgeschoss Wohnung nach Renovierung</i>				
44250000	Kostenerstattungen und Kostenumlagen / vom privaten Bereich (K)	E6 Kostenerstattungen und Kostenumlagen	2.324,41	2.500,00	4.500,00
		Summe Ertrag:	6.680,41	6.900,00	13.500,00
52210000	Heizung (K)	E10 Aufwendungen für Sach- und Dienstleistungen	0,00	2.000,00	2.000,00
<i>Bem.:</i>	<i>Holzpellets wurden über die KSt 57312 abgerechnet, in 2021: Abrechn. mit Mieter 1.495,05 €</i>				
52230000	Wasser (K)	E10 Aufwendungen für Sach- und Dienstleistungen	243,20	320,00	320,00

Ergebnishaushalt nach Leistung und Konto

Leistung-Nr	Bezeichnung		Rechn.-Erg.	Vorjahr	Planjahr
Kontonr	Bezeichnung Konto(K) bzw. Buchungsstelle(B)	Gliederungsposition	Vorvorjahr 2022	2023	2024
	Bemerkung				
52240000	Abwasser (K)	E10 Aufwendungen für Sach- und Dienstleistungen	369,98	470,00	560,00
52250000	Abfall (K)	E10 Aufwendungen für Sach- und Dienstleistungen	571,20	580,00	580,00
52310000	Unterhaltung der Grundstücke, Außenanlagen, Gebäude und Gebäudeeinrichtungen (K)	E10 Aufwendungen für Sach- und Dienstleistungen	21.219,83	55.700,00	30.000,00
<i>Bem.:</i>	<i>Ausbau Mietswohnung</i>				
52320000	Bewirtschaftung der Grundstücke, Außenanlagen, Gebäude und Gebäudeeinrichtungen (K)	E10 Aufwendungen für Sach- und Dienstleistungen	1.379,51	1.200,00	800,00
56410000	Versicherungsbeiträge (K)	E14 Sonstige laufende Aufwendungen	509,36	580,00	600,00
56810000	Grundsteuer (K)	E14 Sonstige laufende Aufwendungen	191,63	200,00	200,00
		Summe Aufwand:	24.484,71	61.050,00	35.060,00
		Gesamt 11423 Mietwohnungen (Kirchstr. 8)/Vereinsheim am DGH:	- 17.804,30	- 54.150,00	- 21.560,00
11425	altes Feuerwehrgerätehaus				
41510000	Sonderposten aus Zuwendungen (K)	E2 Zuwendungen, allgemeine Umlagen und sonstige	174,00	170,00	170,00
44120000	Mieten und Pachten (K)	E5 Privatrechtliche Leistungsentgelte	800,00	0,00	0,00
<i>Bem.:</i>	<i>keine Vermietung, Garage wird zukünftig von der OG genutzt</i>				
46270000	Versicherungserstattungen (K)	E7 Sonstige laufende Erträge	0,00	0,00	0,00
		Summe Ertrag:	974,00	170,00	170,00
52210000	Heizung (K)	E10 Aufwendungen für Sach- und Dienstleistungen	186,82	300,00	150,00
52220000	Strom (K)	E10 Aufwendungen für Sach- und Dienstleistungen	0,00	50,00	50,00
52220010	Strom/Netznutzungsentgelte (K)	E10 Aufwendungen für Sach- und Dienstleistungen	109,24	130,00	130,00
52240000	Abwasser (K)	E10 Aufwendungen für Sach- und Dienstleistungen	33,52	50,00	50,00
52310000	Unterhaltung der Grundstücke, Außenanlagen, Gebäude und Gebäudeeinrichtungen (K)	E10 Aufwendungen für Sach- und Dienstleistungen	0,00	500,00	100,00
53490000	Abschreibungen auf bebaute Grundstücke und grundstücksgleiche Rechte / mit sonstigen Gebäuden (K)	E11 Abschreibungen	174,00	170,00	170,00
56410000	Versicherungsbeiträge (K)	E14 Sonstige laufende Aufwendungen	74,77	85,00	90,00
		Summe Aufwand:	578,35	1.285,00	740,00
		Gesamt 11425 altes Feuerwehrgerätehaus:	395,65	- 1.115,00	- 570,00
11428	sonstige bebaute Grundstücke				
52240000	Abwasser (K)	E10 Aufwendungen für Sach- und Dienstleistungen	38,64	50,00	50,00
		Summe Aufwand:	38,64	50,00	50,00
		Gesamt 11428 sonstige bebaute Grundstücke:	- 38,64	- 50,00	- 50,00

Ergebnishaushalt nach Leistung und Konto

Leistung-Nr	Bezeichnung		Rechn.-Erg.	Vorjahr	Planjahr
Kontonr	Bezeichnung Konto(K) bzw. Buchungsstelle(B)	Gliederungsposition	Vorvorjahr 2022	2023	2024
	Bemerkung				
11429	Unbebaute Grundstücke				
44120000	Mieten und Pachten (K)	E5 Privatrechtliche Leistungsentgelte	410,65	410,00	480,00
46112000	Erträge aus der Veräußerung von Grundstücken und Gebäuden (K)	E7 Sonstige laufende Erträge	0,00	0,00	5.000,00
	<i>Bem.: Grundstücksverkauf Fl. 3 Nr. 127, 128, 132/2, 131/3 Feldwege</i>				
		Summe Ertrag:	410,65	410,00	5.480,00
50420000	Beiträge zur gesetzlichen Sozialversicherung / Arbeitnehmer (K)	E9 Personal- und Versorgungsaufwendungen	0,00	0,00	0,00
52240000	Abwasser (K)	E10 Aufwendungen für Sach- und Dienstleistungen	197,40	180,00	210,00
52320000	Bewirtschaftung der Grundstücke, Außenanlagen, Gebäude und Gebäudeeinrichtungen (K)	E10 Aufwendungen für Sach- und Dienstleistungen	60,00	100,00	100,00
56390000	Geschäftsaufwendungen / Sonstiges (K)	E14 Sonstige laufende Aufwendungen	0,00	50,00	50,00
56810000	Grundsteuer (K)	E14 Sonstige laufende Aufwendungen	31,27	60,00	40,00
		Summe Aufwand:	288,67	390,00	400,00
		Gesamt 11429 Unbebaute Grundstücke:	121,98	20,00	5.080,00
11430	Bauhof / Fuhrpark				
52310000	Unterhaltung der Grundstücke, Außenanlagen, Gebäude und Gebäudeeinrichtungen (K)	E10 Aufwendungen für Sach- und Dienstleistungen	49,85	300,00	300,00
52350000	Fahrzeugunterhaltung (K)	E10 Aufwendungen für Sach- und Dienstleistungen	0,00	200,00	0,00
52352000	Betriebs- und Schmierstoffe (K)	E10 Aufwendungen für Sach- und Dienstleistungen	463,15	400,00	650,00
52360000	Unterhaltung der Maschinen und technischen Anlagen (K)	E10 Aufwendungen für Sach- und Dienstleistungen	414,67	400,00	600,00
52380000	Geringwertige Geräte, Ausstattungs-, Ausrüstungs- und sonstige Gebrauchsgegenstände (K)	E10 Aufwendungen für Sach- und Dienstleistungen	1.600,92	250,00	250,00
52470000	Sonstige Verbrauchsmittel (K)	E10 Aufwendungen für Sach- und Dienstleistungen	44,55	200,00	100,00
53850000	Abschreibung auf Betriebs- und Geschäftsausstattung (K)	E11 Abschreibungen	195,68	590,00	590,00
56250000	Sachverständigen-, Gerichts- und ähnliche Aufwendungen (K)	E14 Sonstige laufende Aufwendungen	0,00	60,00	0,00
		Summe Aufwand:	2.768,82	2.400,00	2.490,00
		Gesamt 11430 Bauhof / Fuhrpark:	- 2.768,82	- 2.400,00	- 2.490,00
28110	Zuschüsse an Vereine				
54150000	Zuweisungen und Zuschüsse für laufende Zwecke / an den privaten Bereich (K)	E12 Zuwendungen, Umlagen und sonstige Transferaufwendungen	0,00	0,00	0,00
54190000	Zuweisungen und Zuschüsse für laufende Zwecke / an Sonstige (K)	E12 Zuwendungen, Umlagen und sonstige Transferaufwendungen	4.500,00	2.000,00	2.000,00
		Summe Aufwand:	4.500,00	2.000,00	2.000,00
		Gesamt 28110 Zuschüsse an Vereine:	- 4.500,00	- 2.000,00	- 2.000,00

Ergebnishaushalt nach Leistung und Konto

Leistung-Nr	Bezeichnung		Rechng.-Erg.		
Kontonr	Bezeichnung Konto(K) bzw. Buchungsstelle(B)	Gliederungsposition	Vorvorjahr 2022	Vorjahr 2023	Planjahr 2024
	Bemerkung				
28113	Heimat- und Brauchtumpflege - Allgemein				
44290000	Kostenerstattungen und Kostenumlagen / von Sonstigen (K)	E6 Kostenerstattungen und Kostenumlagen	0,00	450,00	450,00
46290000	Weitere sonstige laufende Erträge / Sonstige (K)	E7 Sonstige laufende Erträge	0,00	0,00	0,00
		Summe Ertrag:	0,00	450,00	450,00
50221000	Vergütungen (K)	E9 Personal- und Versorgungsaufwendungen	7.377,74	8.540,00	11.870,00
50222000	Leistungszulagen (K)	E9 Personal- und Versorgungsaufwendungen	121,60	160,00	220,00
50320000	Beiträge zu Versorgungskassen / Arbeitnehmer (K)	E9 Personal- und Versorgungsaufwendungen	215,93	360,00	370,00
50420000	Beiträge zur gesetzlichen Sozialversicherung / Arbeitnehmer (K)	E9 Personal- und Versorgungsaufwendungen	1.582,25	1.870,00	2.790,00
50820000	Zuführungen zu Rückstellungen für nicht genommenen Urlaub, Überstunden u.ä. / Arbeitnehmer (K)	E9 Personal- und Versorgungsaufwendungen	531,02	0,00	0,00
50900000	Pauschalierte Lohnsteuer (auch Zahlungen über Knappschaft) (K)	E9 Personal- und Versorgungsaufwendungen	17,82	20,00	70,00
52230000	Wasser (K)	E10 Aufwendungen für Sach- und Dienstleistungen	300,00	650,00	650,00
52310000	Unterhaltung der Grundstücke, Außenanlagen, Gebäude und Gebäudeeinrichtungen (K)	E10 Aufwendungen für Sach- und Dienstleistungen	738,06	22.000,00	10.000,00
	<i>Bem.: inkl. 10.000,- Umstellung der Grünflächen im gesamten Ortsbereich übernommen aus 2023</i>				
52380000	Geringwertige Geräte, Ausstattungs-, Ausrüstungs- und sonstige Gebrauchsgegenstände (K)	E10 Aufwendungen für Sach- und Dienstleistungen	0,00	300,00	100,00
52470000	Sonstige Verbrauchsmittel (K)	E10 Aufwendungen für Sach- und Dienstleistungen	104,30	150,00	150,00
		Summe Aufwand:	10.988,72	34.050,00	26.220,00
	Gesamt 28113 Heimat- und Brauchtumpflege - Allgemein:		- 10.988,72	- 33.600,00	- 25.770,00
28118	Seniorenveranstaltungen				
41443000	Zuweisungen und Zuschüsse für laufende Zwecke / vom öffentlichen Bereich / von der EU / von Gemeinden und Gemeindeverbänden (K)	E2 Zuwendungen, allgemeine Umlagen und sonstige	119,34	100,00	150,00
		Summe Ertrag:	119,34	100,00	150,00
52470000	Sonstige Verbrauchsmittel (K)	E10 Aufwendungen für Sach- und Dienstleistungen	0,00	150,00	150,00
52480000	Sonstige bezogene Leistungen (K)	E10 Aufwendungen für Sach- und Dienstleistungen	0,00	1.000,00	1.000,00
		Summe Aufwand:	0,00	1.150,00	1.150,00
	Gesamt 28118 Seniorenveranstaltungen:		119,34	- 1.050,00	- 1.000,00
36213	Offene Jugendarbeit				
52470000	Sonstige Verbrauchsmittel (K)	E10 Aufwendungen für Sach- und Dienstleistungen	0,00	50,00	50,00
52480000	Sonstige bezogene Leistungen (K)	E10 Aufwendungen für Sach- und Dienstleistungen	0,00	1.500,00	100,00
		Summe Aufwand:	0,00	1.550,00	150,00
	Gesamt 36213 Offene Jugendarbeit:		0,00	- 1.550,00	- 150,00

Ergebnishaushalt nach Leistung und Konto

Leistung-Nr	Bezeichnung		Rechn.-Erg.	Vorjahr	Planjahr
Kontonr	Bezeichnung Konto(K) bzw. Buchungsstelle(B)	Gliederungsposition	Vorvorjahr 2022	2023	2024
	Bemerkung				
36521	Kindertagesstätte				
41510000	Sonderposten aus Zuwendungen (K)	E2 Zuwendungen, allgemeine Umlagen und sonstige	88,74	0,00	530,00
		Summe Ertrag:	88,74	0,00	530,00
53230000	Abschreibungen auf immaterielle Vermögensgegenstände / gezahlte Investitionszuschüsse als Nutzungsberechtigter (K)	E11 Abschreibungen	12.495,48	12.500,00	12.500,00
54190000	Zuweisungen und Zuschüsse für laufende Zwecke / an Sonstige (K)	E12 Zuwendungen, Umlagen und sonstige Transferaufwendungen	21.512,93	25.000,00	29.000,00
		Summe Aufwand:	34.008,41	37.500,00	41.500,00
		Gesamt 36521 Kindertagesstätte:	- 33.919,67	- 37.500,00	- 40.970,00
36613	Spielplätze u.Ä.				
50221000	Vergütungen (K)	E9 Personal- und Versorgungsaufwendungen	220,05	400,00	250,00
50320000	Beiträge zu Versorgungskassen / Arbeitnehmer (K)	E9 Personal- und Versorgungsaufwendungen	0,00	40,00	20,00
50420000	Beiträge zur gesetzlichen Sozialversicherung / Arbeitnehmer (K)	E9 Personal- und Versorgungsaufwendungen	62,25	180,00	80,00
50900000	Pauschalierte Lohnsteuer (auch Zahlungen über Knappschaft) (K)	E9 Personal- und Versorgungsaufwendungen	4,40	10,00	10,00
52310000	Unterhaltung der Grundstücke, Außenanlagen, Gebäude und Gebäudeeinrichtungen (K)	E10 Aufwendungen für Sach- und Dienstleistungen	176,99	250,00	100,00
52320000	Bewirtschaftung der Grundstücke, Außenanlagen, Gebäude und Gebäudeeinrichtungen (K)	E10 Aufwendungen für Sach- und Dienstleistungen	0,00	250,00	100,00
52380000	Geringwertige Geräte, Ausstattungs-, Ausrüstungs- und sonstige Gebrauchsgegenstände (K)	E10 Aufwendungen für Sach- und Dienstleistungen	0,00	100,00	0,00
53850000	Abschreibung auf Betriebs- und Geschäftsausstattung (K)	E11 Abschreibungen	407,22	410,00	410,00
		Summe Aufwand:	870,91	1.640,00	970,00
		Gesamt 36613 Spielplätze u.Ä.:	- 870,91	- 1.640,00	- 970,00
36614	Jugendräume, -heime				
41510000	Sonderposten aus Zuwendungen (K)	E2 Zuwendungen, allgemeine Umlagen und sonstige	66,00	70,00	70,00
		Summe Ertrag:	66,00	70,00	70,00
53420000	Abschreibungen auf bebaute Grundstücke und grundstücksgleiche Rechte / mit sozialen Einrichtungen (K)	E11 Abschreibungen	518,00	520,00	520,00
		Summe Aufwand:	518,00	520,00	520,00
		Gesamt 36614 Jugendräume, -heime:	- 452,00	- 450,00	- 450,00
42410	Sportanlagen				
52230000	Wasser (K)	E10 Aufwendungen für Sach- und Dienstleistungen	519,30	600,00	500,00
52240000	Abwasser (K)	E10 Aufwendungen für Sach- und Dienstleistungen	400,02	500,00	500,00
52310000	Unterhaltung der Grundstücke, Außenanlagen, Gebäude und Gebäudeeinrichtungen (K)	E10 Aufwendungen für Sach- und Dienstleistungen	0,00	200,00	100,00

Ergebnishaushalt nach Leistung und Konto

Leistung-Nr	Bezeichnung		Rechn.-Erg.		
Kontonr	Bezeichnung Konto(K) bzw. Buchungsstelle(B)	Gliederungsposition	Vorvorjahr 2022	Vorjahr 2023	Planjahr 2024
	Bemerkung				
52480000	Sonstige bezogene Leistungen (K)	E10 Aufwendungen für Sach- und Dienstleistungen	54,00	60,00	60,00
53820000	Maschinen und technische Anlagen (K)	E11 Abschreibungen	3.664,80	3.670,00	3.670,00
		Summe Aufwand:	4.638,12	5.030,00	4.830,00
		Gesamt 42410 Sportanlagen:	- 4.638,12	- 5.030,00	- 4.830,00
51100	Orts- und Regionalplanung				
43190000	Verwaltungsgebühren einschließlich Erstattung von Auslagen / Sonstige (K)	E4 Öffentlich-rechtliche Leistungsentgelte	80,00	100,00	100,00
		Summe Ertrag:	80,00	100,00	100,00
56250000	Sachverständigen-, Gerichts- und ähnliche Aufwendungen (K)	E14 Sonstige laufende Aufwendungen	0,00	100,00	100,00
		Summe Aufwand:	0,00	100,00	100,00
		Gesamt 51100 Orts- und Regionalplanung:	80,00	0,00	0,00
51130	Dorferneuerung				
41442000	Zuweisungen und Zuschüsse für laufende Zwecke / vom öffentlichen Bereich / von der EU / vom Land (K)	E2 Zuwendungen, allgemeine Umlagen und sonstige	1.600,00	0,00	0,00
		Summe Ertrag:	1.600,00	0,00	0,00
52470000	Sonstige Verbrauchsmittel (K)	E10 Aufwendungen für Sach- und Dienstleistungen	0,00	100,00	0,00
56250000	Sachverständigen-, Gerichts- und ähnliche Aufwendungen (K)	E14 Sonstige laufende Aufwendungen	4.185,60	0,00	0,00
		Summe Aufwand:	4.185,60	100,00	0,00
		Gesamt 51130 Dorferneuerung:	- 2.585,60	- 100,00	0,00
54111	Gemeindestraßen				
41510000	Sonderposten aus Zuwendungen (K)	E2 Zuwendungen, allgemeine Umlagen und sonstige	551,00	40,00	0,00
43700000	Erträge aus der Auflösung von Sonderposten für Beiträge und ähnliche Entgelte (K)	E4 Öffentlich-rechtliche Leistungsentgelte	1.936,00	1.080,00	0,00
44190000	Privatrechtliche Leistungsentgelte / Sonstige (K)	E5 Privatrechtliche Leistungsentgelte	0,00	200,00	200,00
		Summe Ertrag:	2.487,00	1.320,00	200,00
52330000	Unterhaltung des Infrastrukturvermögens (K)	E10 Aufwendungen für Sach- und Dienstleistungen	712,40	3.000,00	3.000,00
53580000	Straßen, Wege, Plätze und Verkehrslenkungsanlagen (K)	E11 Abschreibungen	2.944,00	1.240,00	0,00
		Summe Aufwand:	3.656,40	4.240,00	3.000,00
		Gesamt 54111 Gemeindestraßen:	- 1.169,40	- 2.920,00	- 2.800,00
54112	Verkehrsausstattung (Straßenbeleuchtung, Signalanlagen, Verkehrszeichen)				
41510000	Sonderposten aus Zuwendungen (K)	E2 Zuwendungen, allgemeine Umlagen und sonstige	444,68	110,00	0,00
		Summe Ertrag:	444,68	110,00	0,00
52220000	Strom (K)	E10 Aufwendungen für Sach- und Dienstleistungen	1.935,75	3.900,00	3.900,00
52220010	Strom/Netznutzungsentgelte (K)	E10 Aufwendungen für Sach- und Dienstleistungen	1.189,39	2.000,00	1.000,00
52220020	Strom/Betrieb gemeins. genutzter Anlagen (K)	E10 Aufwendungen für Sach- und Dienstleistungen	112,72	200,00	200,00

Ergebnishaushalt nach Leistung und Konto

Leistung-Nr	Bezeichnung		Rechn.-Erg.		
Kontonr	Bezeichnung Konto(K) bzw. Buchungsstelle(B)	Gliederungsposition	Vorvorjahr 2022	Vorjahr 2023	Planjahr 2024
	Bemerkung				
52330000	Unterhaltung des Infrastrukturvermögens (K)	E10 Aufwendungen für Sach- und Dienstleistungen	2.267,56	2.500,00	2.000,00
53850000	Abschreibung auf Betriebs- und Geschäftsausstattung (K)	E11 Abschreibungen	889,38	220,00	0,00
		Summe Aufwand:	6.394,80	8.820,00	7.100,00
	Gesamt 54112 Verkehrsausstattung (Straßenbeleuchtung, Signalanlagen, Verkehrszeichen):		- 5.950,12	- 8.710,00	- 7.100,00
54113	ÖPNV-Anlagen und deren Ausstattung (Haltestellen)				
56410000	Versicherungsbeiträge (K)	E14 Sonstige laufende Aufwendungen	3,99	10,00	10,00
		Summe Aufwand:	3,99	10,00	10,00
	Gesamt 54113 ÖPNV-Anlagen und deren Ausstattung (Haltestellen):		- 3,99	- 10,00	- 10,00
54117	Gehwege				
41510000	Sonderposten aus Zuwendungen (K)	E2 Zuwendungen, allgemeine Umlagen und sonstige	0,00	0,00	0,00
43700000	Erträge aus der Auflösung von Sonderposten für Beiträge und ähnliche Entgelte (K)	E4 Öffentlich-rechtliche Leistungsentgelte	0,00	0,00	0,00
		Summe Ertrag:	0,00	0,00	0,00
53580000	Straßen, Wege, Plätze und Verkehrslenkungsanlagen (K)	E11 Abschreibungen	0,00	0,00	0,00
		Summe Aufwand:	0,00	0,00	0,00
	Gesamt 54117 Gehwege:		0,00	0,00	0,00
54140	Straßenoberflächenentwässerung				
41510000	Sonderposten aus Zuwendungen (K)	E2 Zuwendungen, allgemeine Umlagen und sonstige	48,00	0,00	0,00
43700000	Erträge aus der Auflösung von Sonderposten für Beiträge und ähnliche Entgelte (K)	E4 Öffentlich-rechtliche Leistungsentgelte	313,00	140,00	0,00
		Summe Ertrag:	361,00	140,00	0,00
52320000	Bewirtschaftung der Grundstücke, Außenanlagen, Gebäude und Gebäudeeinrichtungen (K)	E10 Aufwendungen für Sach- und Dienstleistungen	11.220,00	13.500,00	12.500,00
52531000	Kostenerstattungen / an Sondervermögen / an Eigenbetriebe (K)	E10 Aufwendungen für Sach- und Dienstleistungen	0,00	0,00	0,00
53230000	Abschreibungen auf immaterielle Vermögensgegenstände / gezahlte Investitionszuschüsse als Nutzungsberechtigter (K)	E11 Abschreibungen	447,00	150,00	0,00
		Summe Aufwand:	11.667,00	13.650,00	12.500,00
	Gesamt 54140 Straßenoberflächenentwässerung:		- 11.306,00	- 13.510,00	- 12.500,00
54150	Konzessionsabgaben				
46251000	Konzessionsabgaben - Elektrizitätsversorgung (K)	E7 Sonstige laufende Erträge	10.151,13	10.100,00	10.100,00
46253000	Konzessionsabgaben - Wasserversorgung (K)	E7 Sonstige laufende Erträge	4.945,04	5.000,00	5.100,00
46254000	Konzessionsabgaben -Windkraftanlage (K)	E7 Sonstige laufende Erträge	12.000,00	12.000,00	13.000,00
		Summe Ertrag:	27.096,17	27.100,00	28.200,00
	Gesamt 54150 Konzessionsabgaben:		27.096,17	27.100,00	28.200,00
54702	Bürgerbus				
52543000	Kostenerstattungen / an den öffentlichen Bereich / an die EU / an Gemeinden und Gemeindeverbände (K)	E10 Aufwendungen für Sach- und Dienstleistungen	38,03	100,00	100,00
		Summe Aufwand:	38,03	100,00	100,00

Ergebnishaushalt nach Leistung und Konto

Leistung-Nr	Bezeichnung		Rechng.-Erg.		
Kontonr	Bezeichnung Konto(K) bzw. Buchungsstelle(B)	Gliederungsposition	Vorvorjahr 2022	Vorjahr 2023	Planjahr 2024
	Bemerkung				
Gesamt 54702 Bürgerbus:			- 38,03	- 100,00	- 100,00
55100	Baumkataster				
52310000	Unterhaltung der Grundstücke, Außenanlagen, Gebäude und Gebäudeeinrichtungen (K)	E10 Aufwendungen für Sach- und Dienstleistungen	5.510,18	5.500,00	5.000,00
<i>Bem.: lt. Fachamt 5.500,- €</i>					
Summe Aufwand:			5.510,18	5.500,00	5.000,00
Gesamt 55100 Baumkataster:			- 5.510,18	- 5.500,00	- 5.000,00
55120	Erholungseinrichtungen				
44190000	Privatrechtliche Leistungsentgelte / Sonstige (K)	E5 Privatrechtliche Leistungsentgelte	2.028,71	2.000,00	2.500,00
Summe Ertrag:			2.028,71	2.000,00	2.500,00
52220000	Strom (K)	E10 Aufwendungen für Sach- und Dienstleistungen	2,69	50,00	50,00
52220010	Strom/Netznutzungsentgelte (K)	E10 Aufwendungen für Sach- und Dienstleistungen	103,97	250,00	150,00
52310000	Unterhaltung der Grundstücke, Außenanlagen, Gebäude und Gebäudeeinrichtungen (K)	E10 Aufwendungen für Sach- und Dienstleistungen	189,66	200,00	100,00
56410000	Versicherungsbeiträge (K)	E14 Sonstige laufende Aufwendungen	30,68	50,00	50,00
Summe Aufwand:			327,00	550,00	350,00
Gesamt 55120 Erholungseinrichtungen:			1.701,71	1.450,00	2.150,00
55300	Friedhofs- und Bestattungswesen				
41510000	Sonderposten aus Zuwendungen (K)	E2 Zuwendungen, allgemeine Umlagen und sonstige	644,00	640,00	640,00
43120000	Gebühren für die Erteilung von Bescheiden (u.a. Genehmigungen, Ablehnungen, Untersagungen) (K)	E4 Öffentlich-rechtliche Leistungsentgelte	0,00	50,00	50,00
43210000	Entgelte für die Benutzung von öffentlichen Einrichtungen und für wirtschaftliche Dienstleistungen (K)	E4 Öffentlich-rechtliche Leistungsentgelte	0,00	200,00	200,00
43224000	Entgelte / für das Bestattungswesen (K)	E4 Öffentlich-rechtliche Leistungsentgelte	0,00	500,00	500,00
43224001	Bestattungswesen-Gebühren für Grababräumung (K)	E4 Öffentlich-rechtliche Leistungsentgelte	0,00	0,00	0,00
43900000	Erträge aus der Auflösung von Sonderposten für Grabnutzungsentgelte (K)	E4 Öffentlich-rechtliche Leistungsentgelte	1.631,46	1.540,00	210,00
Summe Ertrag:			2.275,46	2.930,00	1.600,00
50221000	Vergütungen (K)	E9 Personal- und Versorgungsaufwendungen	5.067,01	6.120,00	6.120,00
50222000	Leistungszulagen (K)	E9 Personal- und Versorgungsaufwendungen	90,19	120,00	120,00
50320000	Beiträge zu Versorgungskassen / Arbeitnehmer (K)	E9 Personal- und Versorgungsaufwendungen	0,00	0,00	0,00
50420000	Beiträge zur gesetzlichen Sozialversicherung / Arbeitnehmer (K)	E9 Personal- und Versorgungsaufwendungen	1.469,12	1.850,00	1.880,00
50900000	Pauschalierte Lohnsteuer (auch Zahlungen über Knappschaft) (K)	E9 Personal- und Versorgungsaufwendungen	103,15	120,00	120,00
52220000	Strom (K)	E10 Aufwendungen für Sach- und Dienstleistungen	0,00	50,00	50,00

Ergebnishaushalt nach Leistung und Konto

Leistung-Nr	Bezeichnung		Rechn.-Erg.	Vorjahr	Planjahr
Kontonr	Bezeichnung Konto(K) bzw. Buchungsstelle(B)	Gliederungsposition	Vorvorjahr 2022	2023	2024
	Bemerkung				
52220010	Strom/Netznutzungsentgelte (K)	E10 Aufwendungen für Sach- und Dienstleistungen	102,31	120,00	120,00
52230000	Wasser (K)	E10 Aufwendungen für Sach- und Dienstleistungen	112,45	350,00	350,00
52240000	Abwasser (K)	E10 Aufwendungen für Sach- und Dienstleistungen	2,96	20,00	20,00
52310000	Unterhaltung der Grundstücke, Außenanlagen, Gebäude und Gebäudeeinrichtungen (K)	E10 Aufwendungen für Sach- und Dienstleistungen	1.590,93	1.600,00	1.400,00
52370000	Unterhaltung der Betriebs- und Geschäftsausstattung (K)	E10 Aufwendungen für Sach- und Dienstleistungen	0,00	100,00	0,00
52380000	Geringwertige Geräte, Ausstattungs-, Ausrüstungs- und sonstige Gebrauchsgegenstände (K)	E10 Aufwendungen für Sach- und Dienstleistungen	447,55	100,00	100,00
52480000	Sonstige bezogene Leistungen (K)	E10 Aufwendungen für Sach- und Dienstleistungen	64,75	700,00	100,00
53490000	Abschreibungen auf bebaute Grundstücke und grundstücksgleiche Rechte / mit sonstigen Gebäuden (K)	E11 Abschreibungen	1.131,00	1.130,00	1.130,00
56250000	Sachverständigen-, Gerichts- und ähnliche Aufwendungen (K)	E14 Sonstige laufende Aufwendungen	57,55	100,00	100,00
56410000	Versicherungsbeiträge (K)	E14 Sonstige laufende Aufwendungen	185,95	220,00	220,00
		Summe Aufwand:	10.424,92	12.700,00	11.830,00
		Gesamt 55300 Friedhofs- und Bestattungswesen:	- 8.149,46	- 9.770,00	- 10.230,00
55340	Kriegsgräber, jüdische Friedhöfe				
41442000	Zuweisungen und Zuschüsse für laufende Zwecke / vom öffentlichen Bereich / von der EU / vom Land (K)	E2 Zuwendungen, allgemeine Umlagen und sonstige	26,45	30,00	30,00
		Summe Ertrag:	26,45	30,00	30,00
52310000	Unterhaltung der Grundstücke, Außenanlagen, Gebäude und Gebäudeeinrichtungen (K)	E10 Aufwendungen für Sach- und Dienstleistungen	110,00	100,00	100,00
		Summe Aufwand:	110,00	100,00	100,00
		Gesamt 55340 Kriegsgräber, jüdische Friedhöfe:	- 83,55	- 70,00	- 70,00
55510	Kommunale Fortwirtschaft				
50420000	Beiträge zur gesetzlichen Sozialversicherung / Arbeitnehmer (K)	E9 Personal- und Versorgungsaufwendungen	256,84	300,00	300,00
52920000	Sonstige Aufwendungen für Sach- und Dienstleistungen / sonstige Aufwendungen für Dienstleistungen (K)	E10 Aufwendungen für Sach- und Dienstleistungen	147,00	150,00	150,00
56410000	Versicherungsbeiträge (K)	E14 Sonstige laufende Aufwendungen	7,01	10,00	10,00
56420000	Beiträge zu Wirtschaftsverbänden, Berufsvertretungen und Vereinen (K)	E14 Sonstige laufende Aufwendungen	0,00	0,00	0,00
		Summe Aufwand:	410,85	460,00	460,00
		Gesamt 55510 Kommunale Fortwirtschaft:	- 410,85	- 460,00	- 460,00
55590	Feldwege				
41510000	Sonderposten aus Zuwendungen (K)	E2 Zuwendungen, allgemeine Umlagen und sonstige	5.389,00	5.390,00	5.390,00

Ergebnishaushalt nach Leistung und Konto

Leistung-Nr	Bezeichnung		Rechn.-Erg.	Vorjahr	Planjahr
Kontonr	Bezeichnung Konto(K) bzw. Buchungsstelle(B)	Gliederungsposition	Vorvorjahr 2022	2023	2024
	Bemerkung				
43230000	Entgelte für die Unterhaltung von Straßen, Wirtschaftswegen u.a. öffentlichen Einrichtungen (K)	E4 Öffentlich-rechtliche Leistungsentgelte	968,10	970,00	970,00
43650000	Jagdpacht (K)	E4 Öffentlich-rechtliche Leistungsentgelte	0,00	300,00	300,00
		Summe Ertrag:	6.357,10	6.660,00	6.660,00
52330000	Unterhaltung des Infrastrukturvermögens (K)	E10 Aufwendungen für Sach- und Dienstleistungen	262,00	1.270,00	1.270,00
53580000	Straßen, Wege, Plätze und Verkehrslenkungsanlagen (K)	E11 Abschreibungen	5.389,00	5.390,00	5.390,00
56561000	Einstellungen in den Sonderposten Wirtschaftswege (K)	E14 Sonstige laufende Aufwendungen	706,10	0,00	0,00
		Summe Aufwand:	6.357,10	6.660,00	6.660,00
		Gesamt 55590 Feldwege:	0,00	0,00	0,00
57311	Durchführung von Märkten, Kerben				
46290000	Weitere sonstige laufende Erträge / Sonstige (K)	E7 Sonstige laufende Erträge	0,00	0,00	0,00
		Summe Ertrag:	0,00	0,00	0,00
52470000	Sonstige Verbrauchsmittel (K)	E10 Aufwendungen für Sach- und Dienstleistungen	0,00	150,00	0,00
52480000	Sonstige bezogene Leistungen (K)	E10 Aufwendungen für Sach- und Dienstleistungen	0,00	5.000,00	5.000,00
Bem.: 54190000	VG Weinfest Zuweisungen und Zuschüsse für laufende Zwecke / an Sonstige (K)	E12 Zuwendungen, Umlagen und sonstige Transferaufwendungen	0,00	250,00	0,00
56210000	Mieten, Pachten und Erbbauzinsen (K)	E14 Sonstige laufende Aufwendungen	0,00	0,00	0,00
		Summe Aufwand:	0,00	5.400,00	5.000,00
		Gesamt 57311 Durchführung von Märkten, Kerben:	0,00	- 5.400,00	- 5.000,00
57312	Dorfgemeinschaftshaus				
41510000	Sonderposten aus Zuwendungen (K)	E2 Zuwendungen, allgemeine Umlagen und sonstige	8.307,00	8.310,00	8.310,00
44120000	Mieten und Pachten (K)	E5 Privatrechtliche Leistungsentgelte	5.945,00	4.000,00	10.000,00
44190000	Privatrechtliche Leistungsentgelte / Sonstige (K)	E5 Privatrechtliche Leistungsentgelte	20,00	50,00	50,00
44190100	Privatrechtl.Leistungsentg./Einz.für Einspeisung Strom/Fotovoltaikanl. (K)	E5 Privatrechtliche Leistungsentgelte	4.831,72	5.000,00	2.500,00
44250000	Kostenerstattungen und Kostenumlagen / vom privaten Bereich (K)	E6 Kostenerstattungen und Kostenumlagen	300,00	500,00	1.200,00
46310000	Erstattung von Steuern vom Einkommen und vom Ertrag (19 %) (K)	E7 Sonstige laufende Erträge	0,00	0,00	0,00
		Summe Ertrag:	19.403,72	17.860,00	22.060,00
50221000	Vergütungen (K)	E9 Personal- und Versorgungsaufwendungen	4.972,05	5.000,00	6.010,00
50222000	Leistungszulagen (K)	E9 Personal- und Versorgungsaufwendungen	68,89	70,00	110,00
50320000	Beiträge zu Versorgungskassen / Arbeitnehmer (K)	E9 Personal- und Versorgungsaufwendungen	89,37	80,00	100,00
50420000	Beiträge zur gesetzlichen Sozialversicherung / Arbeitnehmer (K)	E9 Personal- und Versorgungsaufwendungen	1.443,20	1.250,00	1.720,00

Ergebnishaushalt nach Leistung und Konto

Leistung-Nr	Bezeichnung		Rechn.-Erg.	Vorjahr	Planjahr
Kontonr	Bezeichnung Konto(K) bzw. Buchungsstelle(B)	Gliederungsposition	Vorvorjahr 2022	2023	2024
	Bemerkung				
50900000	Pauschalierte Lohnsteuer (auch Zahlungen über Knappschaft) (K)	E9 Personal- und Versorgungsaufwendungen	102,07	90,00	120,00
52210000	Heizung (K)	E10 Aufwendungen für Sach- und Dienstleistungen	3.966,17	2.500,00	2.500,00
52220000	Strom (K)	E10 Aufwendungen für Sach- und Dienstleistungen	- 445,34	200,00	2.400,00
52220010	Strom/Netznutzungsentgelte (K)	E10 Aufwendungen für Sach- und Dienstleistungen	255,28	400,00	1.500,00
52310000	Unterhaltung der Grundstücke, Außenanlagen, Gebäude und Gebäudeeinrichtungen (K)	E10 Aufwendungen für Sach- und Dienstleistungen	8.434,87	8.000,00	1.000,00
<i>Bem.:</i>					
52320000	Bewirtschaftung der Grundstücke, Außenanlagen, Gebäude und Gebäudeeinrichtungen (K)	E10 Aufwendungen für Sach- und Dienstleistungen	397,46	300,00	300,00
52370000	Unterhaltung der Betriebs- und Geschäftsausstattung (K)	E10 Aufwendungen für Sach- und Dienstleistungen	66,52	300,00	100,00
52380000	Geringwertige Geräte, Ausstattungs-, Ausrüstungs- und sonstige Gebrauchsgegenstände (K)	E10 Aufwendungen für Sach- und Dienstleistungen	27,45	300,00	100,00
52470000	Sonstige Verbrauchsmittel (K)	E10 Aufwendungen für Sach- und Dienstleistungen	0,00	100,00	100,00
53470000	Abschreibungen auf bebaute Grundstücke und grundstücksgleiche Rechte / mit Verwaltungsgebäuden (K)	E11 Abschreibungen	16.010,00	16.010,00	16.010,00
53820000	Maschinen und technische Anlagen (K)	E11 Abschreibungen	1.445,00	1.440,00	1.440,00
53830000	Betriebsvorrichtungen (K)	E11 Abschreibungen	5.413,32	5.410,00	5.410,00
53850000	Abschreibung auf Betriebs- und Geschäftsausstattung (K)	E11 Abschreibungen	1.853,00	1.850,00	1.390,00
56410000	Versicherungsbeiträge (K)	E14 Sonstige laufende Aufwendungen	1.542,83	1.680,00	1.500,00
56793000	Auszahlungen für Steuern vom Einkommen und vom Ertrag - Umsatzsteuerzahllast (K)	E14 Sonstige laufende Aufwendungen	- 226,17	0,00	1.400,00
		Summe Aufwand:	45.415,97	44.980,00	43.210,00
		Gesamt 57312 Dorfgemeinschaftshaus:	- 26.012,25	- 27.120,00	- 21.150,00
57313	öffentliche Toilettenanlage\Vereinsraum\Abstellraum				
56410000	Versicherungsbeiträge (K)	E14 Sonstige laufende Aufwendungen	47,93	55,00	60,00
		Summe Aufwand:	47,93	55,00	60,00
		Gesamt 57313 öffentliche Toilettenanlage\Vereinsraum\Abstellraum:	- 47,93	- 55,00	- 60,00
57319	Brunnenanlagen				
52220000	Strom (K)	E10 Aufwendungen für Sach- und Dienstleistungen	55,02	110,00	110,00
52220010	Strom/Netznutzungsentgelte (K)	E10 Aufwendungen für Sach- und Dienstleistungen	158,18	170,00	170,00
52310000	Unterhaltung der Grundstücke, Außenanlagen, Gebäude und Gebäudeeinrichtungen (K)	E10 Aufwendungen für Sach- und Dienstleistungen	224,76	200,00	100,00
		Summe Aufwand:	437,96	480,00	380,00
		Gesamt 57319 Brunnenanlagen:	- 437,96	- 480,00	- 380,00

Ergebnishaushalt nach Leistung und Konto

Leistung-Nr	Bezeichnung		Rechng.-Erg.		
Kontonr	Bezeichnung Konto(K) bzw. Buchungsstelle(B)	Gliederungsposition	Vorvorjahr 2022	Vorjahr 2023	Planjahr 2024
	Bemerkung				
61112	Gemeindesteuern				
40110000	Grundsteuer A (K)	E1 Steuern und ähnliche Abgaben	5.385,39	5.390,00	5.390,00
40120000	Grundsteuer B (K)	E1 Steuern und ähnliche Abgaben	44.436,36	44.600,00	54.370,00
40130000	Gewerbsteuer (K)	E1 Steuern und ähnliche Abgaben	29.824,24	35.000,00	70.000,00
40330000	Hundsteuer (K)	E1 Steuern und ähnliche Abgaben	2.825,50	2.800,00	3.200,00
		Summe Ertrag:	82.471,49	87.790,00	132.960,00
		Gesamt 61112 Gemeindesteuern:	82.471,49	87.790,00	132.960,00
61113	Gemeindeanteil Einkommensteuer				
40210000	Gemeindeanteil an der Einkommensteuer (K)	E1 Steuern und ähnliche Abgaben	240.646,04	248.030,00	275.800,00
		Summe Ertrag:	240.646,04	248.030,00	275.800,00
		Gesamt 61113 Gemeindeanteil Einkommensteuer:	240.646,04	248.030,00	275.800,00
61114	Gemeindeanteil Umsatzsteuer				
40220000	Gemeindeanteil an der Umsatzsteuer (K)	E1 Steuern und ähnliche Abgaben	2.796,51	2.770,00	3.000,00
		Summe Ertrag:	2.796,51	2.770,00	3.000,00
		Gesamt 61114 Gemeindeanteil Umsatzsteuer:	2.796,51	2.770,00	3.000,00
61131	Schlüsselzuweisungen, Investitionsschlüsselzuweisungen				
41110000	Schlüsselzuweisungen / vom Land (K)	E2 Zuwendungen, allgemeine Umlagen und sonstige	74.886,00	98.300,00	0,00
41111000	Schlüsselzuweisung A (K)	E2 Zuwendungen, allgemeine Umlagen und sonstige	0,00	0,00	78.800,00
41112000	Schlüsselzuweisung B1 (K)	E2 Zuwendungen, allgemeine Umlagen und sonstige	0,00	0,00	9.640,00
		Summe Ertrag:	74.886,00	98.300,00	88.440,00
		Gesamt 61131 Schlüsselzuweisungen, Investitionsschlüsselzuweisungen:	74.886,00	98.300,00	88.440,00
61132	Sonstige allgemeine Zuweisungen				
41320000	Sonstige allgemeine Zuweisungen / von der EU / vom Land (K)	E2 Zuwendungen, allgemeine Umlagen und sonstige	0,00	0,00	0,00
		Summe Ertrag:	0,00	0,00	0,00
		Gesamt 61132 Sonstige allgemeine Zuweisungen:	0,00	0,00	0,00
61152	Umlage Fonds "Deutsche Einheit"				
54411000	Umlage zur Finanzierung des Fonds "Deutsche Einheit" (K)	E12 Zuwendungen, Umlagen und sonstige Transferaufwendungen	0,00	0,00	0,00
		Summe Aufwand:	0,00	0,00	0,00
		Gesamt 61152 Umlage Fonds "Deutsche Einheit":	0,00	0,00	0,00
61154	Kreisumlage				
54421000	Allgemeine Umlagen an Gemeindeverbände / Landkreise (K)	E12 Zuwendungen, Umlagen und sonstige Transferaufwendungen	176.000,00	201.190,00	214.300,00
		Summe Aufwand:	176.000,00	201.190,00	214.300,00
		Gesamt 61154 Kreisumlage:	- 176.000,00	- 201.190,00	- 214.300,00
	<i>Bem.: berechnet mit 46,9 %</i>				

Ergebnishaushalt nach Leistung und Konto

Leistung-Nr	Bezeichnung		Rechn.-Erg.		
Kontonr	Bezeichnung Konto(K) bzw. Buchungsstelle(B)	Gliederungsposition	Vorvorjahr 2022	Vorjahr 2023	Planjahr 2024
	Bemerkung				
61155	Verbandsgemeindeumlage				
54423000	Allgemeine Umlagen an Gemeindeverbände / Verbandsgemeinden (K)	E12 Zuwendungen, Umlagen und sonstige Transferaufwendungen	141.113,00	156.830,00	160.000,00
	<i>Bem.: 35 %</i>				
		Summe Aufwand:	141.113,00	156.830,00	160.000,00
		Gesamt 61155 Verbandsgemeindeumlage:	- 141.113,00	- 156.830,00	- 160.000,00
61159	Sonderposten für Belastungen aus dem kommunalen Finanzausgleich				
56560000	Einstellungen und Zuschreibungen in die Sonderposten (K)	E14 Sonstige laufende Aufwendungen	14.870,00	0,00	0,00
		Summe Aufwand:	14.870,00	0,00	0,00
		Gesamt 61159 Sonderposten für Belastungen aus dem kommunalen Finanzausgleich:	- 14.870,00	0,00	0,00
61161	Gewerbsteuerumlage				
54310000	Gewerbsteuerumlage (K)	E12 Zuwendungen, Umlagen und sonstige Transferaufwendungen	2.377,58	3.000,00	6.000,00
		Summe Aufwand:	2.377,58	3.000,00	6.000,00
		Gesamt 61161 Gewerbsteuerumlage:	- 2.377,58	- 3.000,00	- 6.000,00
61171	Ausgleichsleistungen nach dem Familienleistungsausgleich (§ 28 LFAG)				
40520000	Ausgleichsleistungen / von der EU / vom Land (K)	E1 Steuern und ähnliche Abgaben	24.580,08	28.860,00	30.000,00
		Summe Ertrag:	24.580,08	28.860,00	30.000,00
		Gesamt 61171 Ausgleichsleistungen nach dem Familienleistungsausgleich (§ 28 LFAG):	24.580,08	28.860,00	30.000,00
61211	Zinsen aus Geldanlagen				
47990000	Sonstige Zinsen und ähnliche Erträge / Sonstige (K)	E17 Zinserträge und sonstige Finanzerträge	0,00	0,00	0,00
		Summe Ertrag:	0,00	0,00	0,00
		Gesamt 61211 Zinsen aus Geldanlagen:	0,00	0,00	0,00
61214	Zinserträge (§ 233a AO)				
47920000	Vollverzinsung aus Gewerbesteuer (§ 233a AO) (K)	E17 Zinserträge und sonstige Finanzerträge	0,00	50,00	50,00
		Summe Ertrag:	0,00	50,00	50,00
		Gesamt 61214 Zinserträge (§ 233a AO):	0,00	50,00	50,00
61221	Zinsen Darlehen				
57511000	Zinsaufwendungen und sonstige Finanzaufwendungen / an den inländischen Geldmarkt / an inländische Kreditinstitute / an Banken (K)	E18 Zinsaufwendungen und sonstige Finanzaufwendungen	3.816,02	4.930,00	4.770,00
57512000	Zinsaufwendungen und sonstige Finanzaufwendungen / an den inländischen Geldmarkt / an inländische Kreditinstitute / an Sparkassen (K)	E18 Zinsaufwendungen und sonstige Finanzaufwendungen	4.666,69	4.520,00	4.380,00
		Summe Aufwand:	8.482,71	9.450,00	9.150,00
		Gesamt 61221 Zinsen Darlehen:	- 8.482,71	- 9.450,00	- 9.150,00
61225	Zinsen (§ 233a AO)				
57910000	Sonstige Zinsen und sonstige Finanzaufwendungen / aus der Vollverzinsung der Gewerbesteuer (§ 233a AO) (K)	E18 Zinsaufwendungen und sonstige Finanzaufwendungen	0,00	500,00	500,00
		Summe Aufwand:	0,00	500,00	500,00
		Gesamt 61225 Zinsen (§ 233a AO):	0,00	- 500,00	- 500,00
62600	Beteiligungen				
47990000	Sonstige Zinsen und ähnliche Erträge / Sonstige (K)	E17 Zinserträge und sonstige Finanzerträge	20,00	50,00	50,00

Ergebnishaushalt nach Leistung und Konto

Leistung-Nr	Bezeichnung		Rechng.-Erg.		
Kontonr	Bezeichnung Konto(K) bzw. Buchungsstelle(B)	Gliederungsposition	Vorvorjahr 2022	Vorjahr 2023	Planjahr 2024
	Bemerkung				
		Summe Ertrag:	20,00	50,00	50,00
57450000	Zinsaufwendungen und sonstige Finanzaufwendungen / an den öffentlichen Bereich / an die EU / an Anstalten (K)	E18 Zinsaufwendungen und sonstige Finanzaufwendungen	945,33	1.210,00	1.210,00
		Summe Aufwand:	945,33	1.210,00	1.210,00
		Gesamt 62600 Beteiligungen:	- 925,33	- 1.160,00	- 1.160,00
		Ertrag Gesamt:	514.307,31	536.900,00	615.700,00
		Aufwand Gesamt:	575.857,13	690.000,00	674.740,00
		Gesamt:	- 61.549,82	- 153.100,00	- 59.040,00

Investitionsübersicht

Hauptplan 2024

5 Bechenheim

Muster 11
(zu § 4 Abs. 12 und 13 GemHVO)

	bis einschl. des Haushaltsvorjahres bereitgestellte Mittel	Ansatz des Haushaltsjahres	Planungsdaten des Haushaltsfolgejahres	Planungsdaten des zweiten Haushaltsfolgejahres	Planungsdaten des dritten Haushaltsfolgejahres	Planungsdaten der weiteren Haushaltsfolgejahre bis zum Abschluss der Maßnahme	Gesamtein-/auszahlungen (über den Gesamtzeitraum der Maßnahme)
		2024	2025	2026	2027		
Teilhaushalt: Teilhaushalt 1-Aufgaben der Ortsgemeinde							
Leistung: 54116 Fahrradwege							
Maßnahme: 25 Radweg Bechenheim-Offenheim							
Summe der Einzahlungen aus Investitionstätigkeit							
Summe der Auszahlungen aus Investitionstätigkeit	*	10.000,00					10.000,00 *
Saldo der Ein- und Auszahlungen aus Investitionstätigkeit		- 10.000,00					- 10.000,00

Erläuterungen: 54116-09640000-25-78593000: Planungskosten Radweg Bechenheim-Offenheim

Leistung: 57312 Dorfgemeinschaftshaus							
Maßnahme: 20 DE "Umfeldgestaltung um das Bürgerhaus"							
Summe der Einzahlungen aus Investitionstätigkeit	115.900,00 *	16.100,00					132.000,00
Summe der Auszahlungen aus Investitionstätigkeit	173.250,00 *	46.000,00					219.250,00 *
Saldo der Ein- und Auszahlungen aus Investitionstätigkeit	- 57.350,00	- 29.900,00					- 87.250,00

Erläuterungen: 57312-09640000-20-78590000: Konzept Dorferneuerung, FB-Ansatz 2022 40.000, 2023 140.000
57312-23142000-20-68142000: lt. Zuwendungsbescheid 04/21: Zuschuss Dorferneuerung 16.100,-

Summe Einzahlungen 1 Teilhaushalt 1-Aufgaben der Ortsgemeinde :	115.900,00	16.100,00					132.000,00
Summe Auszahlungen 1 Teilhaushalt 1-Aufgaben der Ortsgemeinde :	173.250,00	56.000,00					229.250,00
Saldo Gesamt 1 Teilhaushalt 1-Aufgaben der Ortsgemeinde :	- 57.350,00	- 39.900,00					- 97.250,00

Summe Einzahlungen Gesamt:	115.900,00	16.100,00					132.000,00
Summe Auszahlungen Gesamt:	173.250,00	56.000,00					229.250,00
Saldo Gesamt:	- 57.350,00	- 39.900,00					- 97.250,00

* Wert bereinigt um Erneutveranschlagungen; siehe Detailbericht zur Investitionsübersicht!

Übersicht über den Stand der Kreditaufnahmen und ähnlicher Vorgänge

Hauptplan 2024

5 Bechenheim

Muster 4
(zu § 1 Abs. 1 Nr. 5 GemHVO)

Ifd. Nr.	Art (gem. § 47 Abs. 5 Nr. 4 GemHVO)	Stand Beginn-	Voraussichtlicher	Voraussichtlicher
		Haushaltsvorjahr 2023	Stand zu Beginn des Haushaltsjahres 2024	Stand zum Ende des Haushaltsjahres 2024
1	Anleihen			
2	Verbindlichkeiten aus Kreditaufnahmen für Investitionen	1.103.700,00	1.065.170,00	1.066.230,00
3	Verbindlichkeiten gegenüber der Verbandsgemeinde im Rahmen der Einheitskasse	177.640,00	138.140,00	61.270,00
4	Verbindlichkeiten aus Vorgängen, die Kreditaufnahmen wirtschaftlich gleichkommen			
5	Summe der Kreditaufnahmen	1.281.340,00	1.203.310,00	1.127.500,00

Stellenplan 2024



Ortsgemeinde Bechenheim

Stellenplan Hauptplan 2024

5 Bechenheim

Muster 12
(zu § 5 Abs. 1 bis 3 GemHVO)

Teilhaushalt Beamte/Beschäftigte	Bes.- Gruppe Entgelt- gruppe	Einstiegs- amt	Zahl der Stellen			Stellenvermerke und Erläuterungen
			Soll Haushalts- jahr 2024	Haushaltsvorjahr 2023		
						Soll
1	2	3	4	5	6	7
A. Verwaltung						
Teilhaushalt: (1) Teilhaushalt 1-Aufgaben der Ortsgemeinde						
Beamte						
Ortsbürgermeisterin	AE		1,000	1,000	1,000	
<i>Summe Beamte Teilhaushalt (1)</i>			1,000	1,000	1,000	
Summe Beamte und Tarifbeschäftigte Teilhaushalt (1)			1,000	1,000	1,000	
Summe Beamte Verwaltung			1,000	1,000	1,000	
Summe Beamte und Tarifbeschäftigte Verwaltung			1,000	1,000	1,000	
C. Zusammenfassung						
Summe Beamte Verwaltung und Sondervermögen			1,000	1,000	1,000	
Summe Tarifbeschäftigte Verwaltung und Sondervermögen			0,000	0,000	0,000	
Gesamtsumme Beamte / Beschäftigte Verwaltung und Sondervermögen			1,000	1,000	1,000	

Stellenplan Hauptplan 2024

5 Bechenheim

Muster 12
(zu § 5 Abs. 1 bis 3 GemHVO)

Teilhaushalt Beamte/Beschäftigte	Bes.- Gruppe Entgelt- gruppe/ Stufe	Einstiegs- amt	Zahl der Stellen			Stellenvermerke und Erläuterungen
			Soll Haushalts- jahr 2024	Haushaltsvorjahr 2023		
				Soll	Ist 30.06	Haushaltsjahr 2024
1	2	3	4	5	6	7
A. Verwaltung						
Teilhaushalt: (1) Teilhaushalt 1-Aufgaben der Ortsgemeinde						
Tariflich Beschäftigte						
Gemeindearbeiter/in	3 TVöD (6)		0,510	0,510	0,510	Teilzeit 20/39 Leistung 11400: 80% Leistung 28113: 20%
Gemeindearbeiter/in	2 TVöD (2)		0,640	0,640	0,640	Teilzeit 25/39 Leistung 11400: 80% Leistung 28113: 20%
Gemeindearbeiter/in	2 TVöD (3)		0,150	0,150	0,150	Teilzeit 20/169,57 Leistung 11400: 40% Leistung 28113: 20%
Gemeindearbeiter/in	2 TVöD (4)		0,160	0,160	0,160	Teilzeit 27/169,57 ; Leistung 55300
Raumpfleger/in	1 TVöD (3)		0,110	0,110	0,110	Teilzeit 19/169,57 Leistung 57312
Raumpfleger/in	1 TVöD (4)		0,040	0,040	0,040	Teilzeit 7/169,57 Leistung: 57312
<i>Summe Tarifbeschäftigte Teilhaushalt (1)</i>			1,610	1,610	1,610	
Summe Beamte und Tarifbeschäftigte Teilhaushalt (1)			1,610	1,610	1,610	
Summe Tarifbeschäftigte Verwaltung			1,610	1,610	1,610	
Summe Beamte und Tarifbeschäftigte Verwaltung			1,610	1,610	1,610	
C. Zusammenfassung						
Summe Beamte Verwaltung und Sondervermögen			0,000	0,000	0,000	
Summe Tarifbeschäftigte Verwaltung und Sondervermögen			1,610	1,610	1,610	
Gesamtsumme Beamte / Beschäftigte Verwaltung und Sondervermögen			1,610	1,610	1,610	